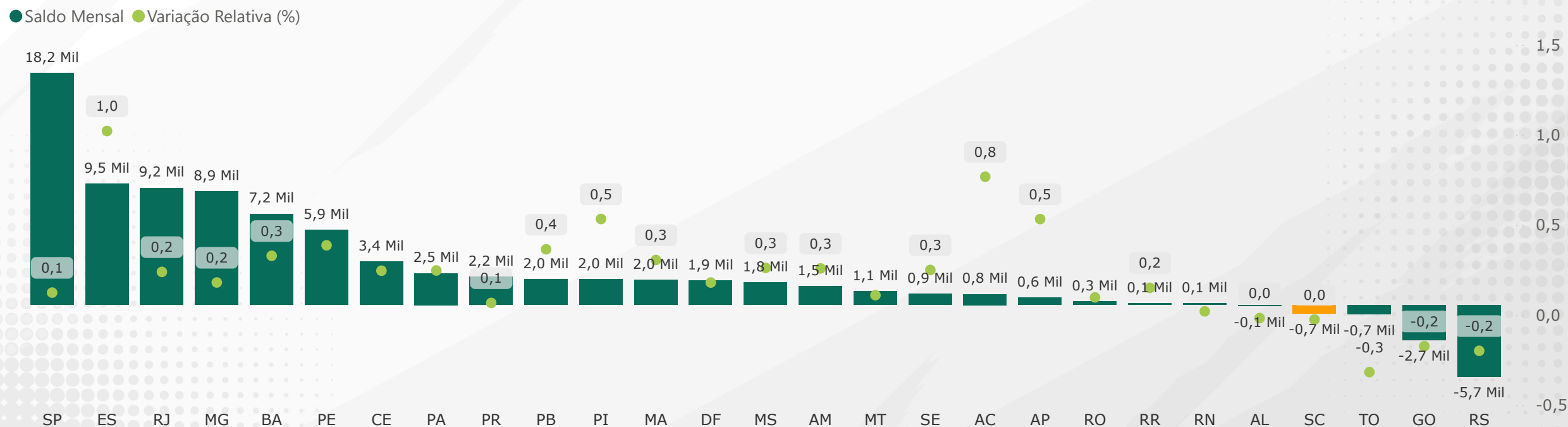


Informativo Mensal de Emprego

MAIO 2026

O Informativo Mensal de Emprego é uma publicação da Diretoria de Políticas Públicas da Secretaria de Estado do Planejamento (Seplan) do Governo do Estado de Santa Catarina. O informativo analisa o mercado de trabalho formal catarinense, a partir dos dados do Novo Caged. **No mês de maio, o saldo foi negativo em Santa Catarina, com -662 postos formais de trabalho (Gráfico 1).** O resultado decorreu da diferença entre 136.956 admissões e 137.618 desligamentos. O Brasil, como um todo, apresentou um saldo positivo de 72.960 novos postos.

Gráfico 1 - Saldo dos empregos e variação relativa nas unidades da Federação – Período: maio de 2026



Considerando o período de janeiro a maio de 2026, o **saldo acumulado do ano** em Santa Catarina foi de **61.658 (Gráfico 2)**. Em termos relativos, o **crescimento do emprego formal nos últimos doze meses em SC foi de 2,4%**, índice acima da região Sul (+1,88%) e da região Sudeste (+1,55%). Nacionalmente o crescimento foi de 1,63%.

Gráfico 2 - Saldo acumulado dos empregos e variação relativa nas unidades da Federação – Período: janeiro a maio de 2026

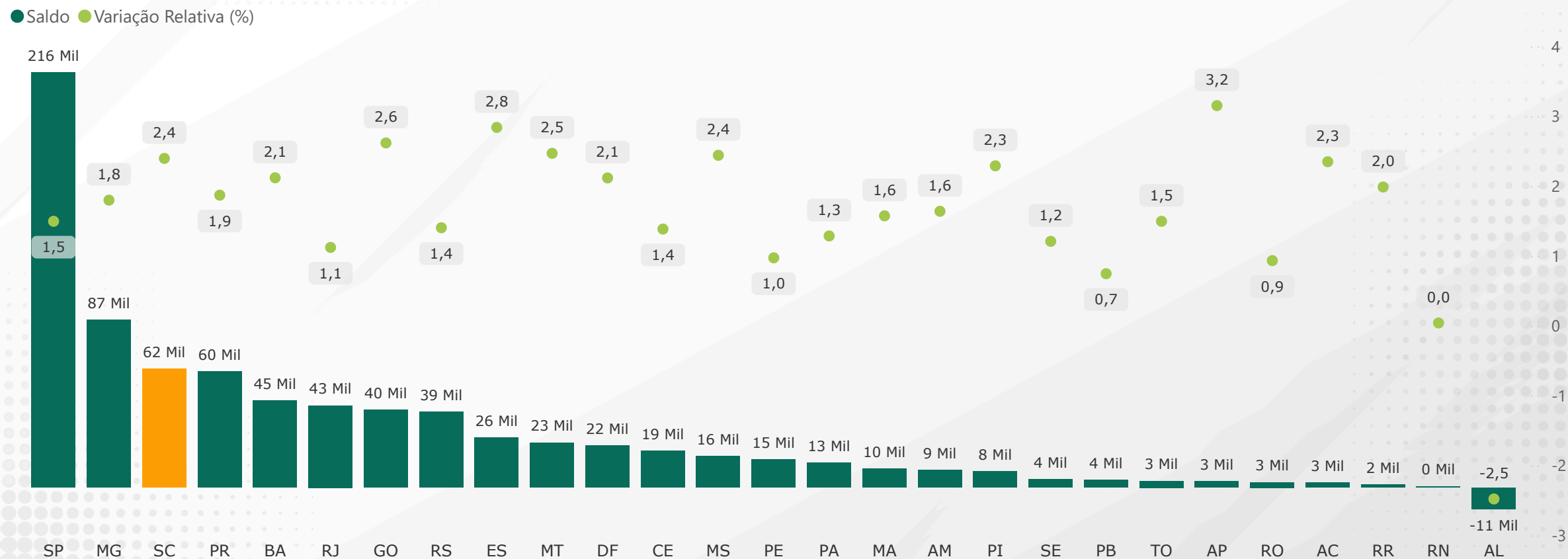
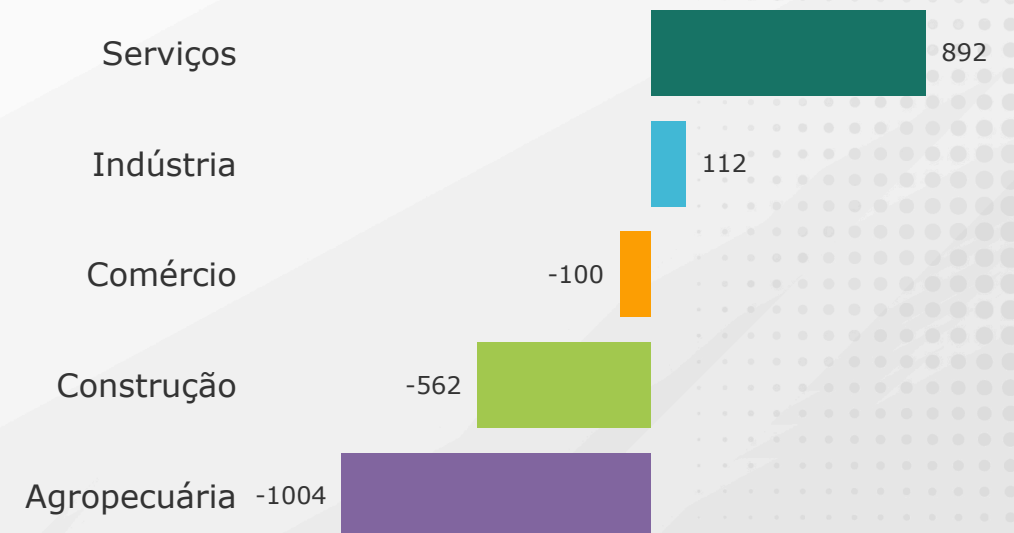




Foto: Eduardo Valente. Arquivo / Secom-SC

Em maio de 2026, os grupamentos econômicos dos **Serviços e Indústria** apresentaram resultados positivos em termos de saldo de empregos (**Gráfico 3**). O maior saldo nos **Serviços, com 892 novos empregos criados**. O segundo melhor desempenho foi na **Indústria**, com o saldo de 112 novos postos. O **Comércio, Construção e Agropecuária** apresentaram desempenho negativo, com **-100, -562 e -1004** postos, respectivamente.

Gráfico 3 - Saldo de empregos segundo os grandes grupamentos econômicos em SC - Período: maio de 2026



No saldo acumulado de 2026, dos 295 municípios catarinenses, **229 tiveram saldo positivo no ano**, ou seja, 77,6% apresentaram aumento do emprego formal. Os maiores números de novos postos no mercado formal acumulado foram registrados em Joinville (+7.208), Itajaí (+4.139), Blumenau (+2.636) e Chapecó (+2.632). No mês de maio de 2026, dos 295 municípios catarinenses, **147 tiveram resultado positivo**, ou seja, 49,8% apresentaram aumento do emprego formal. O saldo e a evolução do emprego formal por associação de municípios podem ser observadas na **Figura 1** e **Gráfico 4**.

Figura 1 - Saldo de empregos por associação de municípios de SC – Período: maio de 2026

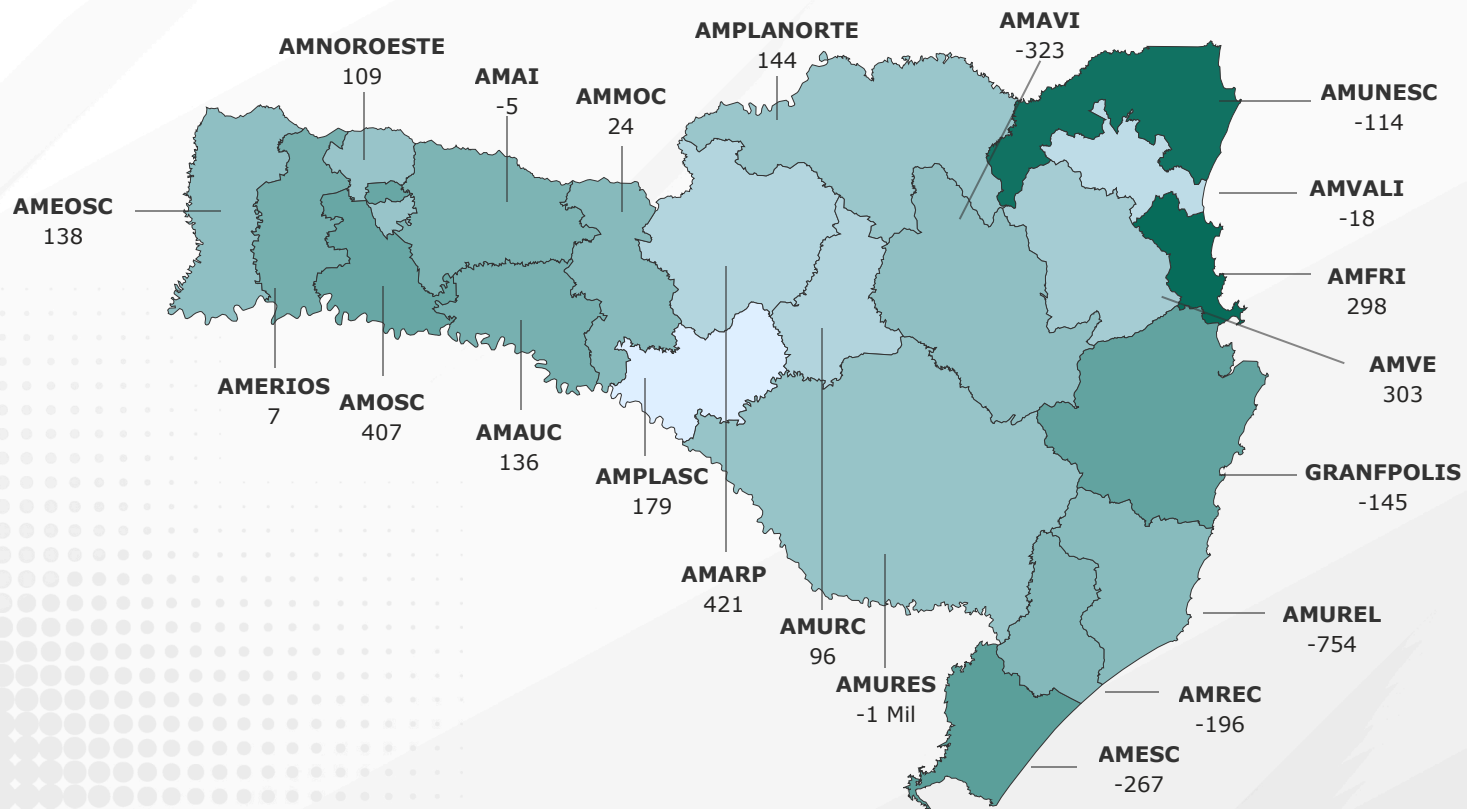
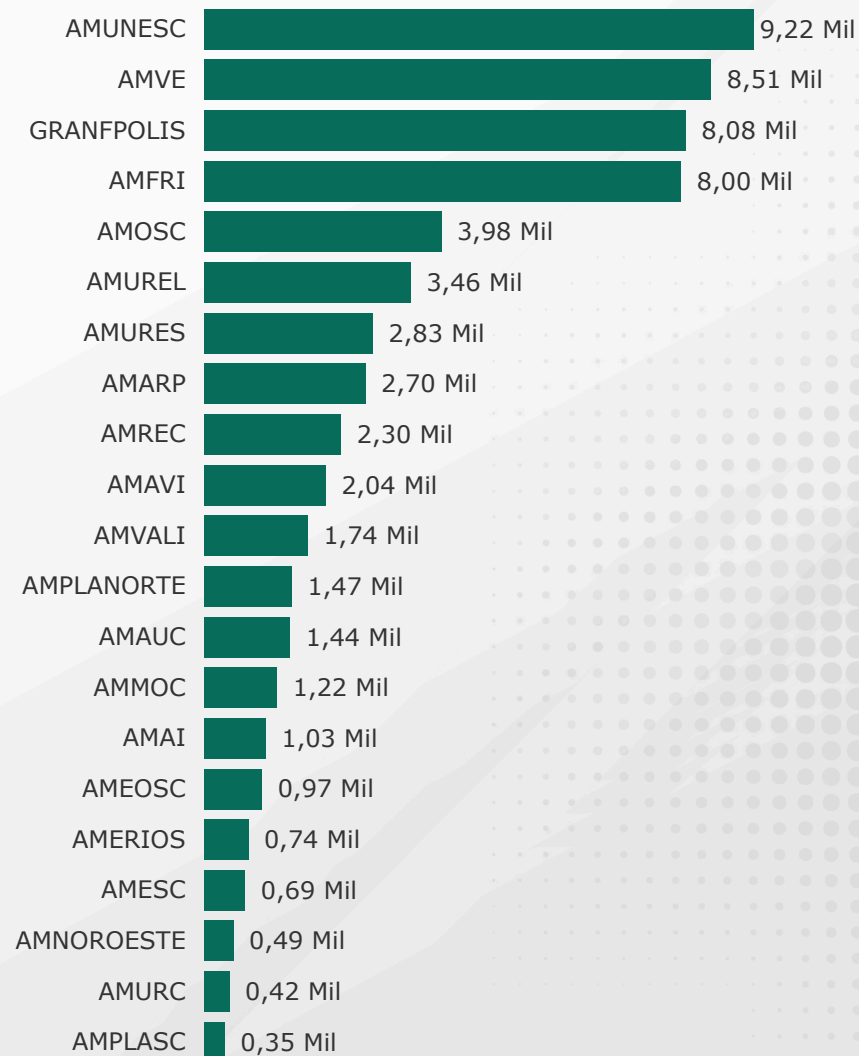


Gráfico 4 - Saldo acumulado por associação de municípios de SC – Período: janeiro a maio de 2026



Fonte: Seplan (2026), com base no Novo Caged – MTE (2026).