

# INFORMATIVO MENSAL DE EMPREGO

---

**Número: 11/2023**  
**Mês de referência: outubro de 2023**

---

O *Informativo Mensal de Emprego* é uma publicação mensal da Diretoria de Políticas Públicas, vinculada à Secretaria de Estado do Planejamento - SEPLAN. O *Informativo* é constituído com os dados do "Novo CAGED" e tem como finalidade analisar a trajetória do mercado de trabalho formal em Santa Catarina.

**Jorginho Mello**

Governador do Estado de Santa Catarina

**Marilisa Boehm**

Vice-Governadora de Santa Catarina

**Edgard Usuy**

Secretário de Estado do Planejamento

**Lucas Amancio**

Secretário Adjunto do Planejamento

**Larissa Roberta**

Diretora de Políticas Públicas

**Pietro Caldeirini Aruto, Dr.**

Economista

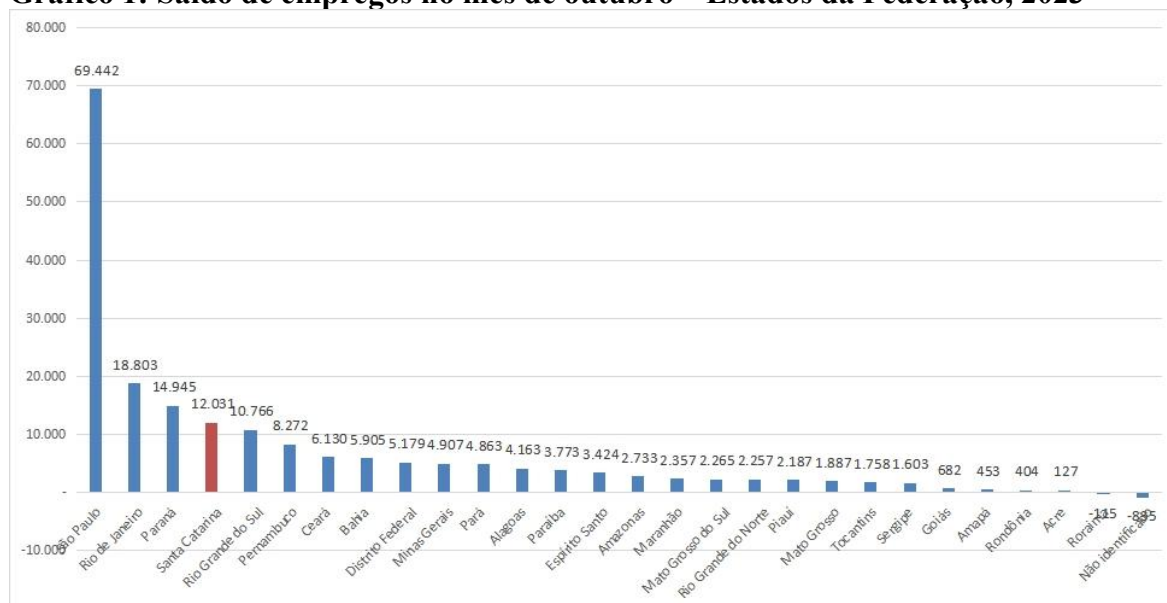
**Florianópolis, 05 de outubro de 2023**

## EM OUTUBRO, SC CRIA 12 MIL EMPREGOS FORMAIS Esse saldo representa um crescimento de quase 64% frente ao resultado de outubro de 2022

No mês de outubro, o saldo líquido de empregos foi positivo em Santa Catarina, com 12.031 postos formais de trabalho abertos. Os dados são do Novo Cadastro Geral de Empregados e Desempregados – Novo Caged, analisados pela Diretoria de Políticas Públicas – DIPE/SEPLAN.

O resultado decorreu da diferença entre 125.333 admissões e 113.302 demissões. Comparativamente a outras Unidades da Federação, **Santa Catarina apresentou o 4º maior nível de abertura de postos no mês**, conforme gráfico 1. O Brasil, como um todo, apresentou um saldo positivo de 190.366 postos.

**Gráfico 1: Saldo de empregos no mês de outubro – Estados da Federação, 2023**

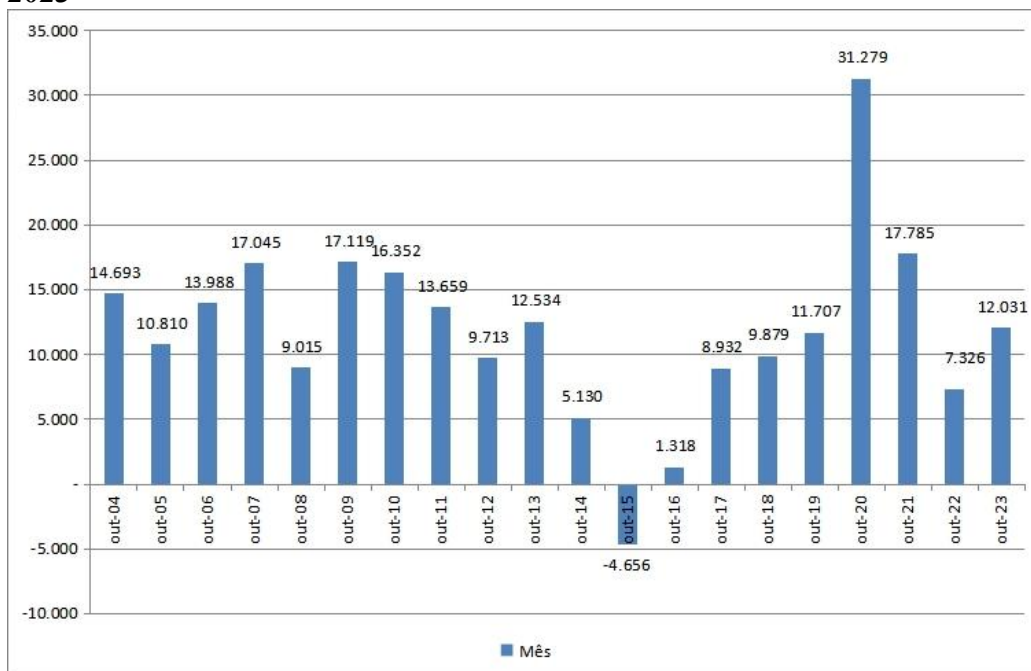


Fonte: CAGED e Novo Caged – SEPR/MT. Elaboração: DIPP-SEPLAN

Em termos relativos, ou seja, considerando o estoque total de trabalhadores, o **crescimento do emprego formal em Santa Catarina foi de 0,5% em outubro**, repetindo a taxa de setembro. **O desempenho relativo catarinense foi superior ao nacional (0,43%), e acima da média da região Sul (0,46%).**

Conforme gráfico 2, observa-se que o resultado de outubro de 2023 constituiu o 10º maior dentro da série histórica iniciada em 2004, mas superior à média histórica (11.783).

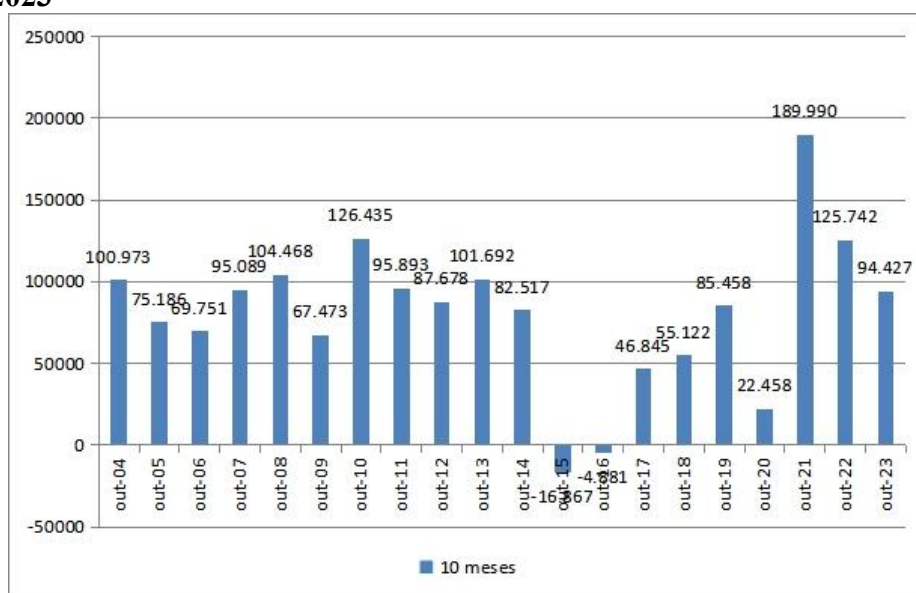
**Gráfico 2: Saldo de empregos no mês de outubro de cada ano – SC, 2004-2023**



Fonte: CAGED e Novo Caged – SEPRT/MTP. Elaboração: DIPP-SEPLAN

Considerando os dados dos primeiros dez meses de 2023, Santa Catarina registrou uma ampliação de 94.427 empregos, conforme apresentado no gráfico 3. Esse resultado significou o 9º maior saldo de empregos em toda a série histórica iniciada em 2004 e 25% abaixo do resultado acumulado de outubro de 2022.

**Gráfico 3: Saldo de empregos acumulado nos dez primeiros meses de cada ano – SC, 2004-2023**

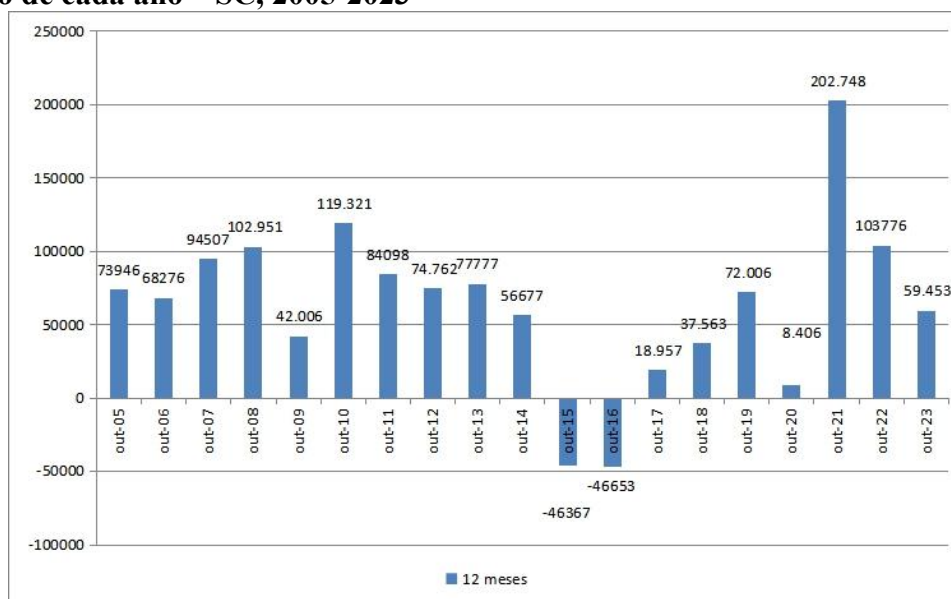


Fonte: CAGED e Novo Caged – SEPRT/MTP. Elaboração: DIPP-SEPLAN

**Na listagem das Unidades da Federação que mais geraram empregos formais no ano, Santa Catarina ocupa a 5º posição**, atrás dos estados mais populosos de São Paulo (+502.193), Minas Gerais (+187.485), Rio de Janeiro (+141.981) e Paraná (+115.073).

Nos últimos doze meses finalizados em outubro de 2023, Santa Catarina abriu quase 60 mil novas vagas de empregos formais. Conforme a série histórica apresentada no gráfico 4, o resultado anualizado em outubro de 2023 correspondeu à 12ª posição na listagem dos maiores saldos de emprego, abaixo da média histórica para o período (de +63.379).

**Gráfico 4: Saldo de empregos acumulado nos últimos doze meses, finalizados em outubro de cada ano – SC, 2005-2023**



Fonte: CAGED e Novo Caged – SEPRT/MTP. Elaboração: DIPP-SEPLAN

### Atividades econômicas

**Em outubro, todos os grandes setores apresentaram um resultado positivo na geração de empregos, conforme tabela 1.** Os serviços foi o grupamento de atividades que obteve o melhor resultado em Santa Catarina: o saldo foi de 6.657 empregos no mês. **Esse resultado dos serviços foi expressivo, o que pode ser visto pelo crescimento relativo de 0,69% no mês.** Dentre os subsetores, os maiores saldo de empregos no mês ficaram por

conta de *Informação, comunicação e atividades financeiras, imobiliárias, profissionais e administrativas* (+3.325) e *Transporte, armazenagem e correio* (+1.468).

Depois dos serviços, os setores que apresentaram os melhores resultados foram o comércio (+3.364) e a indústria (+732).

**No acumulado dos dez meses, todos os setores aumentaram o estoque de empregos com carteira assinada em Santa Catarina.** Novamente, os serviços foram o grupamento com o maior saldo, com 52.567 empregos criados. Considerando o crescimento relativo, os melhores resultados foram registrados nos ramos de *Administração pública, defesa, seguridade social, educação, saúde humana e serviços sociais*, 8,58%, e *Transporte, armazenagem e correio*, 6,53%.

**Tabela 1: Evolução do emprego formal segundo os grandes grupamentos econômicos, SC - outubro e acumulado de 2023.**

| Grande Grupamento | Outubro de 2023 |            |        |           |              | Acumulado de 2023 |            |        |           |              |
|-------------------|-----------------|------------|--------|-----------|--------------|-------------------|------------|--------|-----------|--------------|
|                   | Admitidos       | Desligados | Saldo  | Estoque   | Vr. Relativa | Admitidos         | Desligados | Saldo  | Estoque   | Vr. Relativa |
| Agropecuária      | 3.284           | 2.507      | 777    | 47.445    | 1,66%        | 33.563            | 32.255     | 1.308  | 47.445    | 2,84%        |
| Indústria         | 30.260          | 29.528     | 732    | 782.838   | 0,09%        | 343.071           | 323.903    | 19.168 | 782.838   | 2,51%        |
| Construção        | 9.692           | 9.191      | 501    | 129.631   | 0,39%        | 110.781           | 97.860     | 12.921 | 129.631   | 11,07%       |
| Comércio          | 30.040          | 26.676     | 3.364  | 509.626   | 0,66%        | 288.825           | 280.362    | 8.463  | 509.626   | 1,69%        |
| Serviços          | 52.057          | 45.400     | 6.657  | 968.485   | 0,69%        | 517.940           | 465.373    | 52.567 | 968.485   | 5,74%        |
| Total             | 125.333         | 113.302    | 12.031 | 2.438.025 | 0,50%        | 1.294.180         | 1.199.753  | 94.427 | 2.438.025 | 4,03%        |

Fonte: CAGED e Novo Caged – SEPRT/MTP. Elaboração: DIPP-SEPLAN

## Municípios catarinenses

**Dos 295 municípios de SC, 188 aumentaram o estoque de emprego formal em outubro de 2023.** Em números absolutos, os municípios que lideraram a geração de empregos no mês foram Joinville (saldo de +1.624), Florianópolis (+885) e São José (+872). Por sua vez, os piores resultados ocorreram nos municípios de Pinhalzinho (-68), Sangão (-73) e Rio do Sul (-277).

Nos primeiros dez meses de 2023, Joinville (+11.363), Itajaí (+8.086) e Chapecó (+4.537) lideraram a geração de empregos em SC. **Negativamente, 47 municípios diminuíram o estoque de trabalhadores no acumulado de 2023**, sendo os piores resultados verificados em Monte Carlo (-207), São Bento do Sul (-381) e Bombinhas (-443).

A lista completa dos municípios catarinenses, com os dados de outubro e do acumulado de 2023, encontra-se na tabela 2 abaixo.

**Tabela 2: Evolução do emprego formal nos municípios catarinenses - outubro e acumulado de 2023**

| Município                    | Outubro/2023 |           |               |        |                      | Acumulado do Ano (2023) |               |        |                      |
|------------------------------|--------------|-----------|---------------|--------|----------------------|-------------------------|---------------|--------|----------------------|
|                              | Estoque      | Admissões | Desligamentos | SalDOS | Varição Relativa (%) | Admissões               | Desligamentos | SalDOS | Varição Relativa (%) |
| Sc-Abdon Batista             | 273          | 8         | 13            | -5     | -1,80                | 80                      | 59            | 21     | 8,33                 |
| Sc-Abelardo Luz              | 4.213        | 190       | 150           | 40     | 0,96                 | 2.021                   | 1.933         | 88     | 2,13                 |
| Sc-Agrolândia                | 3.499        | 169       | 159           | 10     | 0,29                 | 1.842                   | 1.664         | 178    | 5,36                 |
| Sc-Agronômica                | 1.050        | 36        | 38            | -2     | -0,19                | 505                     | 480           | 25     | 2,44                 |
| Sc-Agua Doce                 | 1.747        | 74        | 101           | -27    | -1,52                | 1.129                   | 1.091         | 38     | 2,22                 |
| Sc-Aguas de Chapeco          | 543          | 20        | 14            | 6      | 1,12                 | 250                     | 218           | 32     | 6,26                 |
| Sc-Aguas Frias               | 559          | 33        | 26            | 7      | 1,27                 | 236                     | 236           | 0      | 0,00                 |
| Sc-Aguas Mornas              | 1.243        | 62        | 53            | 9      | 0,73                 | 634                     | 494           | 140    | 12,69                |
| Sc-Alfredo Wagner            | 1.071        | 36        | 38            | -2     | -0,19                | 515                     | 536           | -21    | -1,92                |
| Sc-Alto Bela Vista           | 166          | 6         | 5             | 1      | 0,61                 | 58                      | 69            | -11    | -6,21                |
| Sc-Anchieta                  | 928          | 40        | 38            | 2      | 0,22                 | 402                     | 360           | 42     | 4,74                 |
| Sc-Angelina                  | 617          | 14        | 25            | -11    | -1,75                | 202                     | 246           | -44    | -6,66                |
| Sc-Anita Garibaldi           | 995          | 25        | 23            | 2      | 0,20                 | 310                     | 342           | -32    | -3,12                |
| Sc-Anitópolis                | 416          | 19        | 9             | 10     | 2,46                 | 185                     | 159           | 26     | 6,67                 |
| Sc-Antonio Carlos            | 2.659        | 121       | 93            | 28     | 1,06                 | 1.072                   | 934           | 138    | 5,47                 |
| Sc-Apiuna                    | 2.674        | 73        | 100           | -27    | -1,00                | 1.098                   | 1.099         | -1     | -0,04                |
| Sc-Arabuta                   | 803          | 42        | 29            | 13     | 1,65                 | 340                     | 303           | 37     | 4,83                 |
| Sc-Araquari                  | 18.486       | 997       | 914           | 83     | 0,45                 | 10.477                  | 9.342         | 1.135  | 6,54                 |
| Sc-Araranguá                 | 17.171       | 799       | 739           | 60     | 0,35                 | 8.975                   | 8.397         | 578    | 3,48                 |
| Sc-Armazém                   | 2.640        | 117       | 93            | 24     | 0,92                 | 1.193                   | 1.072         | 121    | 4,80                 |
| Sc-Arroio Trinta             | 771          | 29        | 23            | 6      | 0,78                 | 280                     | 242           | 38     | 5,18                 |
| Sc-Arvoredo                  | 371          | 20        | 15            | 5      | 1,37                 | 246                     | 246           | 0      | 0,00                 |
| Sc-Ascurra                   | 2.514        | 95        | 78            | 17     | 0,68                 | 1.399                   | 1.371         | 28     | 1,13                 |
| Sc-Atalanta                  | 461          | 16        | 20            | -4     | -0,86                | 199                     | 198           | 1      | 0,22                 |
| Sc-Aurora                    | 2.006        | 135       | 98            | 37     | 1,88                 | 1.401                   | 1.226         | 175    | 9,56                 |
| Sc-Balneário Arroio da Silva | 875          | 72        | 80            | -8     | -0,91                | 788                     | 892           | -104   | -10,62               |
| Sc-Balneário Camboriú        | 52.429       | 3.884     | 3.507         | 377    | 0,72                 | 37.051                  | 36.440        | 611    | 1,18                 |
| Sc-Balneário Barra do Sul    | 943          | 46        | 48            | -2     | -0,21                | 516                     | 493           | 23     | 2,50                 |
| Sc-Balneário Gaiivota        | 1.018        | 63        | 52            | 11     | 1,09                 | 642                     | 615           | 27     | 2,72                 |
| Sc-Bandeirante               | 287          | 23        | 20            | 3      | 1,06                 | 194                     | 156           | 38     | 15,26                |

|                        |         |       |       |     |       |        |        |       |        |
|------------------------|---------|-------|-------|-----|-------|--------|--------|-------|--------|
| Sc-Barra Bonita        | 74      | 1     | 5     | -4  | -5,13 | 28     | 26     | 2     | 2,78   |
| Sc-Barra Velha         | 8.998   | 643   | 454   | 189 | 2,15  | 4.814  | 4.503  | 311   | 3,58   |
| Sc-Bela Vista do Toldo | 252     | 6     | 6     | 0   | 0,00  | 127    | 166    | -39   | -13,40 |
| Sc-Belmonte            | 251     | 26    | 18    | 8   | 3,29  | 182    | 153    | 29    | 13,06  |
| Sc-Benedito Novo       | 3.099   | 115   | 94    | 21  | 0,68  | 1.396  | 1.258  | 138   | 4,66   |
| Sc-Biguacu             | 18.664  | 908   | 795   | 113 | 0,61  | 8.722  | 7.795  | 927   | 5,23   |
| Sc-Blumenau            | 136.963 | 7.236 | 6.947 | 289 | 0,21  | 66.892 | 63.388 | 3.504 | 2,63   |
| Sc-Bocaina do Sul      | 288     | 15    | 7     | 8   | 2,86  | 155    | 100    | 55    | 23,61  |
| Sc-Bombinhas           | 5.360   | 611   | 365   | 246 | 4,81  | 3.875  | 4.318  | -443  | -7,63  |
| Sc-Bom Jardim da Serra | 608     | 20    | 25    | -5  | -0,82 | 388    | 375    | 13    | 2,18   |
| Sc-Bom Jesus           | 371     | 25    | 19    | 6   | 1,64  | 180    | 152    | 28    | 8,16   |
| Sc-Bom Jesus do Oeste  | 183     | 5     | 15    | -10 | -5,18 | 127    | 141    | -14   | -7,11  |
| Sc-Bom Retiro          | 1.581   | 60    | 60    | 0   | 0,00  | 941    | 875    | 66    | 4,36   |
| Sc-Botuvera            | 2.559   | 126   | 96    | 30  | 1,19  | 1.157  | 987    | 170   | 7,12   |
| Sc-Braco do Norte      | 14.291  | 782   | 750   | 32  | 0,22  | 7.571  | 6.797  | 774   | 5,73   |
| Sc-Braco do Trombudo   | 1.056   | 18    | 22    | -4  | -0,38 | 308    | 363    | -55   | -4,95  |
| Sc-Brunopolis          | 328     | 21    | 14    | 7   | 2,18  | 166    | 105    | 61    | 22,85  |
| Sc-Brusque             | 54.745  | 2.343 | 2.231 | 112 | 0,21  | 26.372 | 25.236 | 1.136 | 2,12   |
| Sc-Cacador             | 25.873  | 1.055 | 921   | 134 | 0,52  | 12.152 | 11.715 | 437   | 1,72   |
| Sc-Caibi               | 1.563   | 77    | 75    | 2   | 0,13  | 772    | 671    | 101   | 6,91   |
| Sc-Calmon              | 677     | 69    | 18    | 51  | 8,15  | 313    | 332    | -19   | -2,73  |
| Sc-Camboriu            | 12.871  | 959   | 860   | 99  | 0,78  | 9.970  | 8.994  | 976   | 8,21   |
| Sc-Capao Alto          | 507     | 10    | 12    | -2  | -0,39 | 217    | 218    | -1    | -0,20  |
| Sc-Campo Alegre        | 5.720   | 106   | 150   | -44 | -0,76 | 1.805  | 1.875  | -70   | -1,21  |
| Sc-Campo Belo do Sul   | 982     | 34    | 27    | 7   | 0,72  | 320    | 340    | -20   | -2,00  |
| Sc-Campo Ere           | 1.917   | 57    | 83    | -26 | -1,34 | 933    | 897    | 36    | 1,91   |
| Sc-Campos Novos        | 11.359  | 494   | 456   | 38  | 0,34  | 5.512  | 4.880  | 632   | 5,89   |
| Sc-Canelinha           | 2.890   | 96    | 122   | -26 | -0,89 | 1.384  | 1.322  | 62    | 2,19   |
| Sc-Canoinhas           | 12.050  | 467   | 508   | -41 | -0,34 | 5.752  | 5.682  | 70    | 0,58   |
| Sc-Capinzal            | 9.714   | 401   | 341   | 60  | 0,62  | 4.258  | 3.854  | 404   | 4,34   |
| Sc-Capivari de Baixo   | 4.590   | 225   | 227   | -2  | -0,04 | 2.447  | 2.072  | 375   | 8,90   |
| Sc-Catanduvas          | 3.565   | 209   | 184   | 25  | 0,71  | 2.095  | 1.950  | 145   | 4,24   |
| Sc-Caxambu do Sul      | 581     | 27    | 29    | -2  | -0,34 | 276    | 246    | 30    | 5,44   |
| Sc-Celso Ramos         | 276     | 10    | 8     | 2   | 0,73  | 145    | 121    | 24    | 9,52   |
| Sc-Cerro Negro         | 137     | 2     | 5     | -3  | -2,14 | 63     | 56     | 7     | 5,38   |
| Sc-Chapadao do Lageado | 131     | 6     | 6     | 0   | 0,00  | 96     | 97     | -1    | -0,76  |
| Sc-Chapeco             | 98.229  | 4.938 | 4.492 | 446 | 0,46  | 52.144 | 47.607 | 4.537 | 4,84   |
| Sc-Cocal do Sul        | 5.312   | 199   | 157   | 42  | 0,80  | 2.122  | 2.034  | 88    | 1,68   |
| Sc-Concordia           | 31.69   | 1.458 | 1.261 | 197 | 0,63  | 15.799 | 14.056 | 1.743 | 5,82   |

|                           |         |        |        |     |       |         |         |       |        |
|---------------------------|---------|--------|--------|-----|-------|---------|---------|-------|--------|
|                           | 9       |        |        |     |       |         |         |       |        |
| Sc-Cordilheira Alta       | 2.055   | 121    | 110    | 11  | 0,54  | 1.088   | 934     | 154   | 8,10   |
| Sc-Coronel Freitas        | 2.082   | 105    | 90     | 15  | 0,73  | 953     | 867     | 86    | 4,31   |
| Sc-Coronel Martins        | 102     | 3      | 3      | 0   | 0,00  | 35      | 32      | 3     | 3,03   |
| Sc-Corupa                 | 5.246   | 210    | 197    | 13  | 0,25  | 2.390   | 2.206   | 184   | 3,63   |
| Sc-Correia Pinto          | 2.885   | 102    | 93     | 9   | 0,31  | 1.511   | 1.425   | 86    | 3,07   |
| Sc-Criciúma               | 77.368  | 3.989  | 3.385  | 604 | 0,79  | 39.126  | 36.163  | 2.963 | 3,98   |
| Sc-Cunha Pora             | 3.306   | 141    | 129    | 12  | 0,36  | 1.578   | 1.390   | 188   | 6,03   |
| Sc-Cunhatai               | 309     | 3      | 5      | -2  | -0,64 | 129     | 103     | 26    | 9,19   |
| Sc-Curitibaños            | 9.555   | 327    | 342    | -15 | -0,16 | 3.850   | 3.768   | 82    | 0,87   |
| Sc-Descanso               | 1.052   | 49     | 37     | 12  | 1,15  | 455     | 413     | 42    | 4,16   |
| Sc-Dionísio Cerqueira     | 2.183   | 116    | 93     | 23  | 1,06  | 1.006   | 912     | 94    | 4,50   |
| Sc-Dona Emma              | 1.125   | 50     | 43     | 7   | 0,63  | 520     | 517     | 3     | 0,27   |
| Sc-Doutor Pedrinho        | 1.075   | 29     | 34     | -5  | -0,46 | 421     | 354     | 67    | 6,65   |
| Sc-Entre Rios             | 140     | 3      | 3      | 0   | 0,00  | 46      | 35      | 11    | 8,53   |
| Sc-Ermo                   | 942     | 68     | 72     | -4  | -0,42 | 742     | 676     | 66    | 7,53   |
| Sc-Erval Velho            | 793     | 58     | 44     | 14  | 1,80  | 494     | 462     | 32    | 4,20   |
| Sc-Faxinal dos Guedes     | 3.824   | 173    | 208    | -35 | -0,91 | 1.917   | 1.770   | 147   | 4,00   |
| Sc-Flor do Sertão         | 259     | 14     | 10     | 4   | 1,57  | 112     | 150     | -38   | -12,79 |
| Sc-Florianópolis          | 204.137 | 10.968 | 10.083 | 885 | 0,44  | 105.463 | 102.717 | 2.746 | 1,36   |
| Sc-Formosa do Sul         | 219     | 11     | 5      | 6   | 2,82  | 87      | 71      | 16    | 7,88   |
| Sc-Forquilha              | 8.749   | 435    | 422    | 13  | 0,15  | 4.822   | 4.582   | 240   | 2,82   |
| Sc-Fraiburgo              | 9.054   | 696    | 430    | 266 | 3,03  | 6.867   | 6.271   | 596   | 7,05   |
| Sc-Frei Rogério           | 146     | 4      | 1      | 3   | 2,10  | 96      | 131     | -35   | -19,34 |
| Sc-Galvão                 | 332     | 14     | 16     | -2  | -0,60 | 236     | 227     | 9     | 2,79   |
| Sc-Garopaba               | 5.283   | 374    | 325    | 49  | 0,94  | 3.187   | 3.384   | -197  | -3,59  |
| Sc-Garuva                 | 4.838   | 270    | 240    | 30  | 0,62  | 2.956   | 2.479   | 477   | 10,94  |
| Sc-Gaspar                 | 27.350  | 1.268  | 1.233  | 35  | 0,13  | 15.046  | 13.404  | 1.642 | 6,39   |
| Sc-Governador Celso Ramos | 3.912   | 274    | 163    | 111 | 2,92  | 2.509   | 1.836   | 673   | 20,78  |
| Sc-Grao Para              | 1.830   | 82     | 93     | -11 | -0,60 | 987     | 923     | 64    | 3,62   |
| Sc-Gravatal               | 2.813   | 112    | 133    | -21 | -0,74 | 1.340   | 1.364   | -24   | -0,85  |
| Sc-Guabiruba              | 7.228   | 280    | 278    | 2   | 0,03  | 3.332   | 2.993   | 339   | 4,92   |
| Sc-Guaraciaba             | 2.439   | 107    | 109    | -2  | -0,08 | 1.131   | 1.020   | 111   | 4,77   |
| Sc-Guaramirim             | 16.388  | 793    | 755    | 38  | 0,23  | 8.885   | 8.308   | 577   | 3,65   |
| Sc-Guaruja do Sul         | 1.022   | 57     | 41     | 16  | 1,59  | 497     | 450     | 47    | 4,82   |
| Sc-Guatambu               | 3.993   | 146    | 156    | -10 | -0,25 | 2.599   | 1.599   | 1.000 | 33,41  |
| Sc-Herval D Oeste         | 3.559   | 157    | 132    | 25  | 0,71  | 1.470   | 1.361   | 109   | 3,16   |
| Sc-Ibiam                  | 190     | 3      | 9      | -6  | -3,06 | 69      | 78      | -9    | -4,52  |
| Sc-Ibicaré                | 646     | 26     | 31     | -5  | -0,77 | 257     | 272     | -15   | -2,27  |
| Sc-Ibirama                | 6.248   | 258    | 283    | -25 | -0,40 | 3.052   | 2.807   | 245   | 4,08   |
| Sc-Içara                  | 21.190  | 1.357  | 1.002  | 355 | 1,70  | 11.928  | 10.949  | 979   | 4,84   |

|                    |         |        |        |       |       |         |         |        |        |
|--------------------|---------|--------|--------|-------|-------|---------|---------|--------|--------|
| Sc-Ilhota          | 3.726   | 191    | 177    | 14    | 0,38  | 2.120   | 2.091   | 29     | 0,78   |
| Sc-Imarui          | 965     | 55     | 56     | -1    | -0,10 | 674     | 564     | 110    | 12,87  |
| Sc-Imbituba        | 12.568  | 678    | 532    | 146   | 1,18  | 7.220   | 6.334   | 886    | 7,58   |
| Sc-Imbuia          | 702     | 29     | 19     | 10    | 1,45  | 373     | 482     | -109   | -13,44 |
| Sc-Indaial         | 27.320  | 1.148  | 1.190  | -42   | -0,15 | 13.401  | 12.680  | 721    | 2,71   |
| Sc-Iomere          | 908     | 52     | 33     | 19    | 2,14  | 395     | 352     | 43     | 4,97   |
| Sc-Ipira           | 340     | 12     | 14     | -2    | -0,58 | 125     | 117     | 8      | 2,41   |
| Sc-Ipora do Oeste  | 1.763   | 77     | 60     | 17    | 0,97  | 780     | 717     | 63     | 3,71   |
| Sc-Ipuacu          | 1.353   | 83     | 63     | 20    | 1,50  | 835     | 811     | 24     | 1,81   |
| Sc-Ipupim          | 3.375   | 147    | 129    | 18    | 0,54  | 1.351   | 1.198   | 153    | 4,75   |
| Sc-Iraceminha      | 366     | 20     | 13     | 7     | 1,95  | 174     | 132     | 42     | 12,96  |
| Sc-Irani           | 1.661   | 88     | 74     | 14    | 0,85  | 816     | 722     | 94     | 6,00   |
| Sc-Irati           | 300     | 10     | 11     | -1    | -0,33 | 144     | 145     | -1     | -0,33  |
| Sc-Irineopolis     | 953     | 25     | 38     | -13   | -1,35 | 389     | 355     | 34     | 3,70   |
| Sc-Ita             | 1.504   | 51     | 46     | 5     | 0,33  | 610     | 568     | 42     | 2,87   |
| Sc-Itaiopolis      | 4.765   | 188    | 188    | 0     | 0,00  | 2.309   | 2.085   | 224    | 4,93   |
| Sc-Itajai          | 112.911 | 7.185  | 6.354  | 831   | 0,74  | 73.026  | 64.940  | 8.086  | 7,71   |
| Sc-Itapema         | 28.872  | 2.036  | 1.795  | 241   | 0,84  | 21.143  | 18.849  | 2.294  | 8,63   |
| Sc-Itapiranga      | 7.692   | 275    | 256    | 19    | 0,25  | 2.848   | 2.683   | 165    | 2,19   |
| Sc-Itapoa          | 5.186   | 319    | 226    | 93    | 1,83  | 3.033   | 2.762   | 271    | 5,51   |
| Sc-Ituporanga      | 6.989   | 420    | 333    | 87    | 1,26  | 5.038   | 4.828   | 210    | 3,10   |
| Sc-Jabora          | 714     | 36     | 30     | 6     | 0,85  | 344     | 334     | 10     | 1,42   |
| Sc-Jacinto Machado | 2.142   | 67     | 70     | -3    | -0,14 | 720     | 654     | 66     | 3,18   |
| Sc-Jaguaruna       | 7.195   | 207    | 202    | 5     | 0,07  | 4.456   | 2.878   | 1.578  | 28,09  |
| Sc-Jaragua do Sul  | 73.019  | 2.887  | 2.596  | 291   | 0,40  | 30.736  | 27.965  | 2.771  | 3,94   |
| Sc-Jardinopolis    | 159     | 9      | 6      | 3     | 1,92  | 68      | 54      | 14     | 9,66   |
| Sc-Joacaba         | 15.689  | 710    | 621    | 89    | 0,57  | 7.343   | 6.415   | 928    | 6,29   |
| Sc-Joinville       | 230.456 | 12.600 | 10.976 | 1.624 | 0,71  | 124.003 | 112.640 | 11.363 | 5,19   |
| Sc-Jose Boiteux    | 923     | 41     | 38     | 3     | 0,33  | 480     | 478     | 2      | 0,22   |
| Sc-Jupia           | 232     | 13     | 8      | 5     | 2,20  | 151     | 102     | 49     | 26,78  |
| Sc-Lacerdopolis    | 594     | 27     | 26     | 1     | 0,17  | 269     | 265     | 4      | 0,68   |
| Sc-Lages           | 41.238  | 1.547  | 1.495  | 52    | 0,13  | 17.680  | 17.184  | 496    | 1,22   |
| Sc-Laguna          | 6.602   | 368    | 420    | -52   | -0,78 | 3.901   | 3.683   | 218    | 3,41   |
| Sc-Lajeado Grande  | 136     | 6      | 4      | 2     | 1,49  | 68      | 57      | 11     | 8,80   |
| Sc-Laurentino      | 1.943   | 62     | 80     | -18   | -0,92 | 1.035   | 960     | 75     | 4,01   |
| Sc-Lauro Muller    | 3.536   | 147    | 138    | 9     | 0,26  | 1.669   | 1.507   | 162    | 4,80   |
| Sc-Lebon Regis     | 1.702   | 330    | 69     | 261   | 18,11 | 1.478   | 1.462   | 16     | 0,95   |
| Sc-Leoberto Leal   | 243     | 10     | 7      | 3     | 1,25  | 117     | 106     | 11     | 4,74   |
| Sc-Lindóia do Sul  | 423     | 8      | 11     | -3    | -0,70 | 194     | 187     | 7      | 1,68   |

|                    |        |       |       |     |       |        |        |       |        |
|--------------------|--------|-------|-------|-----|-------|--------|--------|-------|--------|
| Sc-Lontras         | 2.997  | 135   | 140   | -5  | -0,17 | 1.678  | 1.621  | 57    | 1,94   |
| Sc-Luiz Alves      | 5.560  | 163   | 187   | -24 | -0,43 | 2.515  | 2.066  | 449   | 8,78   |
| Sc-Luzerna         | 1.645  | 43    | 50    | -7  | -0,42 | 636    | 663    | -27   | -1,61  |
| Sc-Macieira        | 229    | 29    | 12    | 17  | 8,02  | 151    | 145    | 6     | 2,69   |
| Sc-Mafra           | 13.641 | 604   | 526   | 78  | 0,58  | 6.843  | 6.319  | 524   | 3,99   |
| Sc-Major Gercino   | 407    | 27    | 29    | -2  | -0,49 | 219    | 196    | 23    | 5,99   |
| Sc-Major Vieira    | 798    | 46    | 17    | 29  | 3,77  | 421    | 365    | 56    | 7,55   |
| Sc-Maracaja        | 1.798  | 96    | 88    | 8   | 0,45  | 1.067  | 1.031  | 36    | 2,04   |
| Sc-Maravilha       | 10.408 | 517   | 500   | 17  | 0,16  | 5.099  | 4.786  | 313   | 3,10   |
| Sc-Marema          | 146    | 7     | 9     | -2  | -1,35 | 71     | 66     | 5     | 3,55   |
| Sc-Massaranduba    | 5.112  | 191   | 193   | -2  | -0,04 | 2.193  | 2.052  | 141   | 2,84   |
| Sc-Matos Costa     | 204    | 8     | 11    | -3  | -1,45 | 115    | 102    | 13    | 6,81   |
| Sc-Meleiro         | 1.384  | 61    | 44    | 17  | 1,24  | 737    | 605    | 132   | 10,54  |
| Sc-Mirim Doce      | 444    | 7     | 13    | -6  | -1,33 | 219    | 167    | 52    | 13,27  |
| Sc-Modelo          | 881    | 24    | 37    | -13 | -1,45 | 351    | 347    | 4     | 0,46   |
| Sc-Mondai          | 2.687  | 94    | 84    | 10  | 0,37  | 1.138  | 1.072  | 66    | 2,52   |
| Sc-Monte Carlo     | 1.487  | 157   | 82    | 75  | 5,31  | 1.277  | 1.484  | -207  | -12,22 |
| Sc-Monte Castelo   | 952    | 41    | 42    | -1  | -0,10 | 526    | 553    | -27   | -2,76  |
| Sc-Morro da Fumaca | 6.377  | 299   | 311   | -12 | -0,19 | 3.330  | 3.072  | 258   | 4,22   |
| Sc-Morro Grande    | 396    | 11    | 14    | -3  | -0,75 | 170    | 157    | 13    | 3,39   |
| Sc-Navegantes      | 25.908 | 1.388 | 1.349 | 39  | 0,15  | 17.425 | 14.612 | 2.813 | 12,18  |
| Sc-Nova Erechim    | 1.193  | 61    | 57    | 4   | 0,34  | 693    | 691    | 2     | 0,17   |
| Sc-Nova Itaberaba  | 665    | 24    | 27    | -3  | -0,45 | 325    | 324    | 1     | 0,15   |
| Sc-Nova Trento     | 7.133  | 417   | 454   | -37 | -0,52 | 5.432  | 4.749  | 683   | 10,59  |
| Sc-Nova Veneza     | 7.575  | 321   | 274   | 47  | 0,62  | 3.429  | 3.288  | 141   | 1,90   |
| Sc-Novo Horizonte  | 374    | 9     | 11    | -2  | -0,53 | 128    | 167    | -39   | -9,44  |
| Sc-Orleans         | 8.025  | 345   | 323   | 22  | 0,27  | 3.995  | 3.485  | 510   | 6,79   |
| Sc-Otacilio Costa  | 5.747  | 248   | 184   | 64  | 1,13  | 2.755  | 2.544  | 211   | 3,81   |
| Sc-Ouro            | 1.156  | 51    | 40    | 11  | 0,96  | 609    | 492    | 117   | 11,26  |
| Sc-Ouro Verde      | 199    | 5     | 2     | 3   | 1,53  | 67     | 54     | 13    | 6,99   |
| Sc-Paial           | 233    | 12    | 6     | 6   | 2,64  | 121    | 105    | 16    | 7,37   |
| Sc-Painel          | 291    | 40    | 14    | 26  | 9,81  | 260    | 276    | -16   | -5,21  |
| Sc-Palhoca         | 53.491 | 3.813 | 3.008 | 805 | 1,53  | 34.749 | 31.464 | 3.285 | 6,54   |
| Sc-Palma Sola      | 1.591  | 51    | 53    | -2  | -0,13 | 627    | 658    | -31   | -1,91  |
| Sc-Palmeira        | 676    | 33    | 26    | 7   | 1,05  | 349    | 294    | 55    | 8,86   |
| Sc-Palmitos        | 5.378  | 238   | 221   | 17  | 0,32  | 2.299  | 1.993  | 306   | 6,03   |
| Sc-Papanduva       | 3.830  | 162   | 133   | 29  | 0,76  | 1.928  | 1.726  | 202   | 5,57   |
| Sc-Paraiso         | 682    | 30    | 64    | -34 | -4,75 | 425    | 396    | 29    | 4,44   |
| Sc-Passo de Torres | 1.187  | 59    | 61    | -2  | -0,17 | 725    | 651    | 74    | 6,65   |
| Sc-Passos Maia     | 765    | 18    | 23    | -5  | -0,65 | 303    | 295    | 8     | 1,06   |
| Sc-Paulo Lopes     | 2.064  | 129   | 100   | 29  | 1,43  | 1.195  | 1.039  | 156   | 8,18   |
| Sc-Pedras Grandes  | 1.395  | 57    | 45    | 12  | 0,87  | 613    | 578    | 35    | 2,57   |



|                              |        |       |       |      |       |        |        |      |        |
|------------------------------|--------|-------|-------|------|-------|--------|--------|------|--------|
| Sc-Penha                     | 8.515  | 692   | 552   | 140  | 1,67  | 6.262  | 5.688  | 574  | 7,23   |
| Sc-Peritiba                  | 638    | 21    | 16    | 5    | 0,79  | 254    | 205    | 49   | 8,32   |
| Sc-Pescaria Brava            | 586    | 29    | 27    | 2    | 0,34  | 384    | 330    | 54   | 10,15  |
| Sc-Petrolândia               | 887    | 21    | 37    | -16  | -1,77 | 356    | 400    | -44  | -4,73  |
| Sc-Picarras                  | 5.672  | 474   | 357   | 117  | 2,11  | 3.918  | 3.534  | 384  | 7,26   |
| Sc-Pinhalzinho               | 8.218  | 322   | 390   | -68  | -0,82 | 4.236  | 3.890  | 346  | 4,40   |
| Sc-Pinheiro Preto            | 1.741  | 113   | 94    | 19   | 1,10  | 1.034  | 950    | 84   | 5,07   |
| Sc-Piratuba                  | 1.379  | 69    | 55    | 14   | 1,03  | 620    | 576    | 44   | 3,30   |
| Sc-Planalto Alegre           | 458    | 27    | 16    | 11   | 2,46  | 269    | 231    | 38   | 9,05   |
| Sc-Pomerode                  | 15.213 | 606   | 522   | 84   | 0,56  | 6.343  | 5.954  | 389  | 2,62   |
| Sc-Ponte Alta                | 652    | 35    | 37    | -2   | -0,31 | 385    | 367    | 18   | 2,84   |
| Sc-Ponte Alta do Norte       | 790    | 48    | 27    | 21   | 2,73  | 380    | 472    | -92  | -10,43 |
| Sc-Ponte Serrada             | 1.906  | 119   | 97    | 22   | 1,17  | 1.020  | 915    | 105  | 5,83   |
| Sc-Porto Belo                | 9.074  | 837   | 701   | 136  | 1,52  | 7.764  | 6.836  | 928  | 11,39  |
| Sc-Porto União               | 6.931  | 332   | 309   | 23   | 0,33  | 3.589  | 3.276  | 313  | 4,73   |
| Sc-Pouso Redondo             | 4.978  | 246   | 229   | 17   | 0,34  | 2.951  | 2.815  | 136  | 2,81   |
| Sc-Praia Grande              | 1.500  | 69    | 56    | 13   | 0,87  | 741    | 690    | 51   | 3,52   |
| Sc-Presidente Castelo Branco | 169    | 4     | 2     | 2    | 1,20  | 61     | 53     | 8    | 4,97   |
| Sc-Presidente Getúlio        | 7.582  | 307   | 327   | -20  | -0,26 | 4.043  | 3.836  | 207  | 2,81   |
| Sc-Presidente Nereu          | 208    | 7     | 5     | 2    | 0,97  | 129    | 112    | 17   | 8,90   |
| Sc-Princesa                  | 643    | 22    | 21    | 1    | 0,16  | 214    | 211    | 3    | 0,47   |
| Sc-Quilombo                  | 3.412  | 117   | 92    | 25   | 0,74  | 1.279  | 1.077  | 202  | 6,29   |
| Sc-Rancho Queimado           | 514    | 13    | 15    | -2   | -0,39 | 179    | 170    | 9    | 1,78   |
| Sc-Rio das Antas             | 1.182  | 53    | 49    | 4    | 0,34  | 740    | 715    | 25   | 2,16   |
| Sc-Rio do Campo              | 978    | 34    | 28    | 6    | 0,62  | 477    | 501    | -24  | -2,40  |
| Sc-Rio do Oeste              | 1.430  | 28    | 62    | -34  | -2,32 | 742    | 687    | 55   | 4,00   |
| Sc-Rio dos Cedros            | 3.527  | 147   | 115   | 32   | 0,92  | 1.569  | 1.618  | -49  | -1,37  |
| Sc-Rio do Sul                | 27.685 | 1.073 | 1.350 | -277 | -0,99 | 13.720 | 13.094 | 626  | 2,31   |
| Sc-Rio Fortuna               | 1.112  | 47    | 23    | 24   | 2,21  | 376    | 314    | 62   | 5,90   |
| Sc-Rio Negrinho              | 12.037 | 525   | 568   | -43  | -0,36 | 6.155  | 6.279  | -124 | -1,02  |
| Sc-Rio Rufino                | 222    | 2     | 7     | -5   | -2,20 | 89     | 91     | -2   | -0,89  |
| Sc-Riqueza                   | 746    | 48    | 35    | 13   | 1,77  | 496    | 397    | 99   | 15,30  |
| Sc-Rodeio                    | 2.608  | 75    | 67    | 8    | 0,31  | 1.118  | 1.055  | 63   | 2,48   |
| Sc-Romelandia                | 195    | 3     | 5     | -2   | -1,02 | 91     | 94     | -3   | -1,52  |
| Sc-Salete                    | 2.090  | 41    | 58    | -17  | -0,81 | 856    | 825    | 31   | 1,51   |
| Sc-Saltinho                  | 397    | 17    | 13    | 4    | 1,02  | 182    | 169    | 13   | 3,39   |
| Sc-Salto Veloso              | 1.746  | 75    | 73    | 2    | 0,11  | 816    | 779    | 37   | 2,17   |
| Sc-Sangão                    | 4.690  | 159   | 232   | -73  | -1,53 | 2.576  | 2.391  | 185  | 4,11   |
| Sc-Santa Cecília             | 4.742  | 276   | 268   | 8    | 0,17  | 3.451  | 2.885  | 566  | 13,55  |
| Sc-Santa Helena              | 362    | 13    | 10    | 3    | 0,84  | 100    | 150    | -50  | -12,14 |
| Sc-Santa Rosa de Lima        | 260    | 19    | 10    | 9    | 3,59  | 106    | 97     | 9    | 3,59   |
| Sc-Santa Rosa do Sul         | 974    | 45    | 53    | -8   | -0,81 | 545    | 490    | 55   | 5,98   |

|                                 |         |       |       |     |       |        |        |       |        |
|---------------------------------|---------|-------|-------|-----|-------|--------|--------|-------|--------|
| Sc-Santa Terezinha              | 572     | 20    | 20    | 0   | 0,00  | 313    | 276    | 37    | 6,92   |
| Sc-Santa Terezinha do Progresso | 143     | 5     | 5     | 0   | 0,00  | 55     | 50     | 5     | 3,62   |
| Sc-Santiago do Sul              | 157     | 9     | 5     | 4   | 2,61  | 67     | 59     | 8     | 5,37   |
| Sc-Santo Amaro da Imperatriz    | 6.922   | 352   | 308   | 44  | 0,64  | 3.839  | 3.359  | 480   | 7,45   |
| Sc-Sao Bernardino               | 268     | 10    | 13    | -3  | -1,11 | 132    | 121    | 11    | 4,28   |
| Sc-Sao Bento do Sul             | 27.901  | 973   | 965   | 8   | 0,03  | 10.984 | 11.365 | -381  | -1,35  |
| Sc-Sao Bonifacio                | 418     | 16    | 13    | 3   | 0,72  | 179    | 180    | -1    | -0,24  |
| Sc-Sao Carlos                   | 2.683   | 102   | 81    | 21  | 0,79  | 1.159  | 1.009  | 150   | 5,92   |
| Sc-Sao Cristovao do Sul         | 1.411   | 64    | 58    | 6   | 0,43  | 714    | 657    | 57    | 4,21   |
| Sc-Sao Domingos                 | 1.505   | 55    | 36    | 19  | 1,28  | 558    | 503    | 55    | 3,79   |
| Sc-Sao Francisco do Sul         | 11.910  | 593   | 471   | 122 | 1,03  | 5.862  | 5.637  | 225   | 1,93   |
| Sc-Sao Joao do Oeste            | 1.557   | 68    | 58    | 10  | 0,65  | 595    | 573    | 22    | 1,43   |
| Sc-Sao Joao Batista             | 9.578   | 407   | 442   | -35 | -0,36 | 5.406  | 5.357  | 49    | 0,51   |
| Sc-Sao Joao do Itaperiu         | 1.814   | 76    | 90    | -14 | -0,77 | 1.007  | 812    | 195   | 12,04  |
| Sc-Sao Joao do Sul              | 999     | 50    | 55    | -5  | -0,50 | 620    | 694    | -74   | -6,90  |
| Sc-Sao Joaquim                  | 7.568   | 473   | 394   | 79  | 1,05  | 5.874  | 5.589  | 285   | 3,91   |
| Sc-Sao Jose                     | 125.515 | 6.842 | 5.970 | 872 | 0,70  | 65.145 | 62.735 | 2.410 | 1,96   |
| Sc-Sao Jose do Cedro            | 2.947   | 152   | 149   | 3   | 0,10  | 1.568  | 1.437  | 131   | 4,65   |
| Sc-Sao Jose do Cerrito          | 818     | 22    | 11    | 11  | 1,36  | 189    | 164    | 25    | 3,15   |
| Sc-Sao Lourenco do Oeste        | 9.622   | 348   | 349   | -1  | -0,01 | 4.169  | 4.048  | 121   | 1,27   |
| Sc-Sao Ludgero                  | 5.830   | 308   | 239   | 69  | 1,20  | 3.012  | 2.668  | 344   | 6,27   |
| Sc-Sao Martinho                 | 767     | 23    | 18    | 5   | 0,66  | 273    | 253    | 20    | 2,68   |
| Sc-Sao Miguel da Boa Vista      | 86      | 1     | 9     | -8  | -8,51 | 81     | 76     | 5     | 6,17   |
| Sc-Sao Miguel D Oeste           | 15.635  | 695   | 606   | 89  | 0,57  | 7.416  | 6.643  | 773   | 5,20   |
| Sc-Sao Pedro de Alcantara       | 525     | 28    | 12    | 16  | 3,14  | 306    | 188    | 118   | 28,99  |
| Sc-Saudades                     | 3.004   | 80    | 85    | -5  | -0,17 | 1.097  | 1.093  | 4     | 0,13   |
| Sc-Schroeder                    | 5.051   | 215   | 192   | 23  | 0,46  | 2.538  | 2.428  | 110   | 2,23   |
| Sc-Seara                        | 8.019   | 302   | 290   | 12  | 0,15  | 3.567  | 3.496  | 71    | 0,89   |
| Sc-Serra Alta                   | 682     | 24    | 22    | 2   | 0,29  | 238    | 241    | -3    | -0,44  |
| Sc-Sideropolis                  | 4.343   | 187   | 171   | 16  | 0,37  | 1.973  | 1.666  | 307   | 7,61   |
| Sc-Sombrio                      | 7.872   | 523   | 364   | 159 | 2,06  | 4.582  | 3.848  | 734   | 10,28  |
| Sc-Sul Brasil                   | 274     | 10    | 6     | 4   | 1,48  | 108    | 96     | 12    | 4,58   |
| Sc-Taio                         | 5.036   | 144   | 183   | -39 | -0,77 | 2.418  | 2.304  | 114   | 2,32   |
| Sc-Tangara                      | 2.349   | 118   | 120   | -2  | -0,09 | 1.249  | 1.025  | 224   | 10,54  |
| Sc-Tigrinhos                    | 137     | 5     | 12    | -7  | -4,86 | 65     | 114    | -49   | -26,34 |
| Sc-Tijucas                      | 17.263  | 1.007 | 911   | 96  | 0,56  | 10.320 | 9.384  | 936   | 5,73   |
| Sc-Timbe do Sul                 | 552     | 14    | 24    | -10 | -1,78 | 234    | 200    | 34    | 6,56   |
| Sc-Timbo                        | 18.013  | 822   | 714   | 108 | 0,60  | 8.072  | 7.475  | 597   | 3,43   |
| Sc-Timbo Grande                 | 1.197   | 51    | 102   | -51 | -4,09 | 575    | 614    | -39   | -3,16  |

|                     |        |       |       |     |       |        |        |       |       |
|---------------------|--------|-------|-------|-----|-------|--------|--------|-------|-------|
| Sc-Tres Barras      | 6.183  | 220   | 225   | -5  | -0,08 | 2.977  | 2.444  | 533   | 9,43  |
| Sc-Treviso          | 1.652  | 33    | 34    | -1  | -0,06 | 313    | 335    | -22   | -1,31 |
| Sc-Treze de Maio    | 1.965  | 116   | 113   | 3   | 0,15  | 1.175  | 1.107  | 68    | 3,58  |
| Sc-Treze Tilias     | 4.114  | 194   | 158   | 36  | 0,88  | 2.025  | 1.760  | 265   | 6,88  |
| Sc-Trombudo Central | 2.013  | 78    | 66    | 12  | 0,60  | 848    | 819    | 29    | 1,46  |
| Sc-Tubarao          | 40.975 | 2.099 | 2.099 | 0   | 0,00  | 22.466 | 20.308 | 2.158 | 5,56  |
| Sc-Tunapolis        | 903    | 40    | 45    | -5  | -0,55 | 399    | 342    | 57    | 6,74  |
| Sc-Turvo            | 4.181  | 122   | 136   | -14 | -0,33 | 1.655  | 1.621  | 34    | 0,82  |
| Sc-Uniao do Oeste   | 343    | 25    | 24    | 1   | 0,29  | 201    | 152    | 49    | 16,67 |
| Sc-Urubici          | 1.706  | 74    | 56    | 18  | 1,07  | 979    | 920    | 59    | 3,58  |
| Sc-Urupema          | 366    | 12    | 11    | 1   | 0,27  | 612    | 551    | 61    | 20,00 |
| Sc-Urussanga        | 6.817  | 275   | 264   | 11  | 0,16  | 3.183  | 2.879  | 304   | 4,67  |
| Sc-Vargeao          | 1.420  | 98    | 108   | -10 | -0,70 | 975    | 717    | 258   | 22,20 |
| Sc-Vargem           | 207    | 4     | 9     | -5  | -2,36 | 91     | 64     | 27    | 15,00 |
| Sc-Vargem Bonita    | 1.785  | 47    | 50    | -3  | -0,17 | 585    | 618    | -33   | -1,82 |
| Sc-Vidal Ramos      | 747    | 19    | 31    | -12 | -1,58 | 264    | 291    | -27   | -3,49 |
| Sc-Videira          | 23.288 | 1.181 | 1.178 | 3   | 0,01  | 13.053 | 11.992 | 1.061 | 4,77  |
| Sc-Vitor Meireles   | 804    | 45    | 50    | -5  | -0,62 | 396    | 451    | -55   | -6,40 |
| Sc-Witmarsum        | 1.233  | 44    | 44    | 0   | 0,00  | 481    | 471    | 10    | 0,82  |
| Sc-Xanxere          | 14.959 | 801   | 712   | 89  | 0,60  | 7.978  | 7.486  | 492   | 3,40  |
| Sc-Xavantina        | 593    | 19    | 27    | -8  | -1,33 | 264    | 216    | 48    | 8,81  |
| Sc-Xaxim            | 11.785 | 635   | 586   | 49  | 0,42  | 6.391  | 5.986  | 405   | 3,56  |
| Sc-Zortea           | 181    | 9     | 4     | 5   | 2,84  | 86     | 68     | 18    | 11,04 |
| Sc-Balneario Rincão | 2.328  | 127   | 117   | 10  | 0,43  | 1.479  | 1.330  | 149   | 6,84  |

Fonte: Novo CAGED - MTE. Elaboração: SEPLAN/SC.