



INFORMATIVO MENSAL DE EMPREGO

Número: 09/2023
Mês de referência: agosto de 2023

O *Informativo Mensal de Emprego* é uma publicação mensal da Diretoria de Planejamento Estratégico, vinculada à Secretaria de Estado do Planejamento - SEPLAN. O *Informativo* é constituído com os dados do "Novo CAGED" e tem como finalidade analisar a trajetória do mercado de trabalho formal em Santa Catarina.

Jorginho dos Santos Mello
Governador do Estado de Santa Catarina

Edgard Novuchy Pereira Usuy
Secretário de Estado do Planejamento

Lucas Amancio
Secretário Adjunto do Planejamento

Elaboração:

Pietro Caldeirini Aruto
Economista, Doutor em Desenvolvimento Econômico.

Florianópolis, 03 de outubro de 2023.

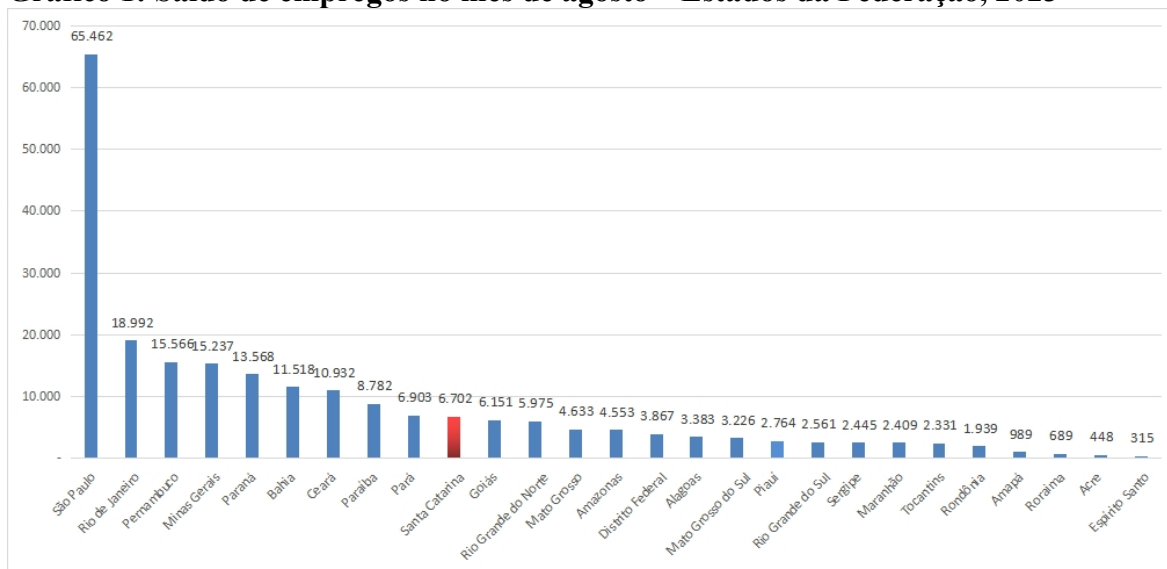


EM AGOSTO, SC ACELERA A CRIAÇÃO DE EMPREGOS E AMPLIA EM 6,7 MIL O TOTAL DE TRABALHADORES COM CARTEIRA ASSINADA

No mês de agosto, o saldo líquido de empregos foi positivo em Santa Catarina, com 2.220 postos formais de trabalho abertos. Os dados são do Novo Cadastro Geral de Empregados e Desempregados – Novo Caged, analisados pela Diretoria Planejamento Estratégico – DIPE/SEPLAN.

O resultado decorreu da diferença entre 131.824 admissões e 125.122 demissões. Comparativamente a outras Unidades da Federação, Santa Catarina apresentou o 10º maior nível de abertura de postos no mês, conforme gráfico 1. O Brasil, como um todo, apresentou um saldo positivo de 220.844 postos.

Gráfico 1: Saldo de empregos no mês de agosto – Estados da Federação, 2023



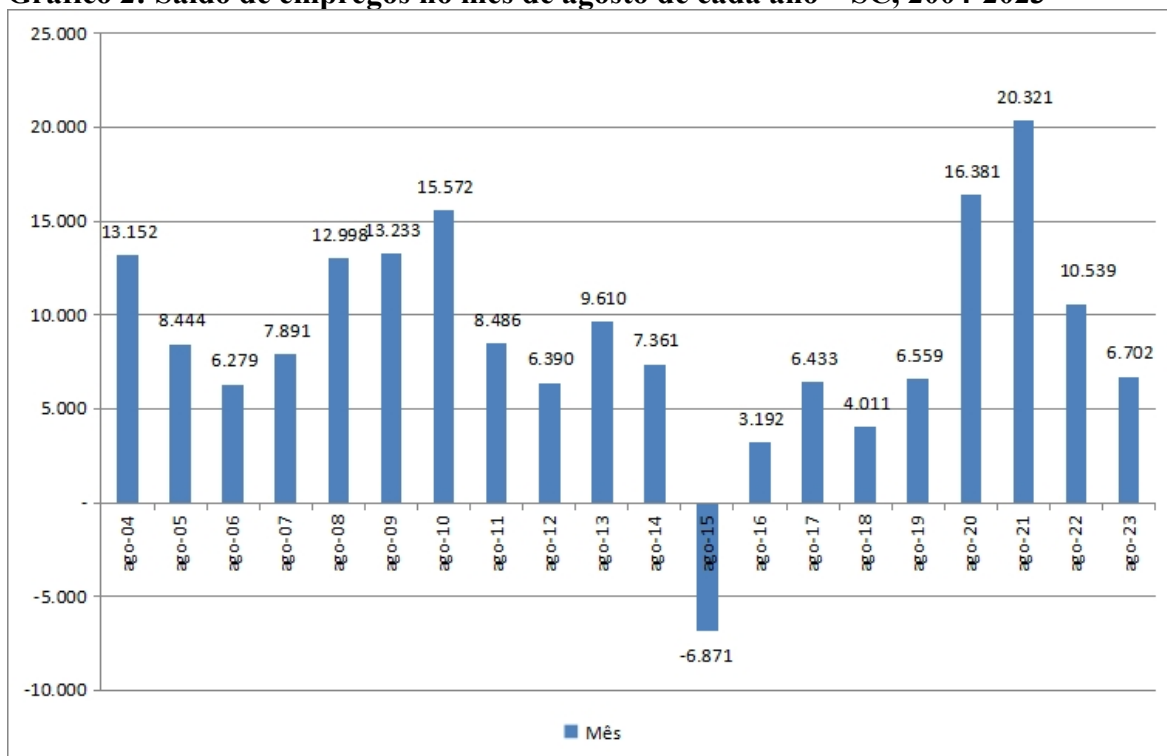
Fonte: CAGED e Novo Caged – SEPRT/MTP. Elaboração: DIPE-SEPLAN

Em termos relativos, ou seja, considerando o estoque total de trabalhadores, o crescimento do emprego formal em Santa Catarina foi de 0,28% em agosto, evidenciando uma aceleração do emprego formal em relação à julho (quando então a expansão foi de 0,09%). O desempenho relativo catarinense foi inferior ao nacional (0,50%), mas ficou na média da região Sul (0,28%).

Conforme gráfico 2, observa-se que o resultado de agosto de 2023 constituiu o 8º menor dentro da série histórica iniciada em 2004, o menor dos três anos, e está situado abaixo da média histórica (de +8.834).



Gráfico 2: Saldo de empregos no mês de agosto de cada ano – SC, 2004-2023



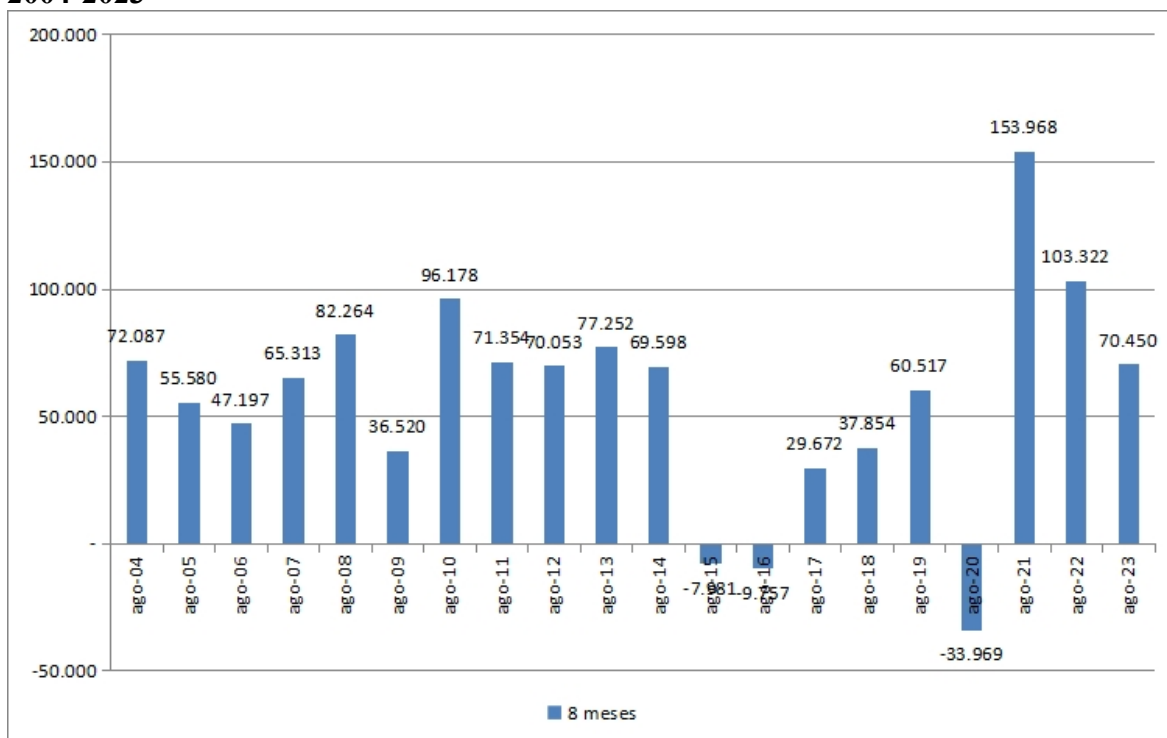
Fonte: CAGED e Novo Caged – SEPRT/MTP. Elaboração: DIPE-SEPLAN

Considerando os dados dos primeiros oito meses de 2023, Santa Catarina registrou uma ampliação de 70.450 empregos, conforme apresentado no gráfico 3. Esse resultado significou o 8º maior saldo de empregos em toda a série histórica iniciada em 2004.

Na listagem das Unidades da Federação que mais geraram empregos formais no ano, Santa Catarina ocupa a 5ª posição, atrás dos estados mais populosos de São Paulo (+386.511), Minas Gerais (+171.349), Rio de Janeiro (+105.468) e Paraná (+91.400).



Gráfico 3: Saldo de empregos acumulado nos oito primeiros meses de cada ano – SC, 2004-2023

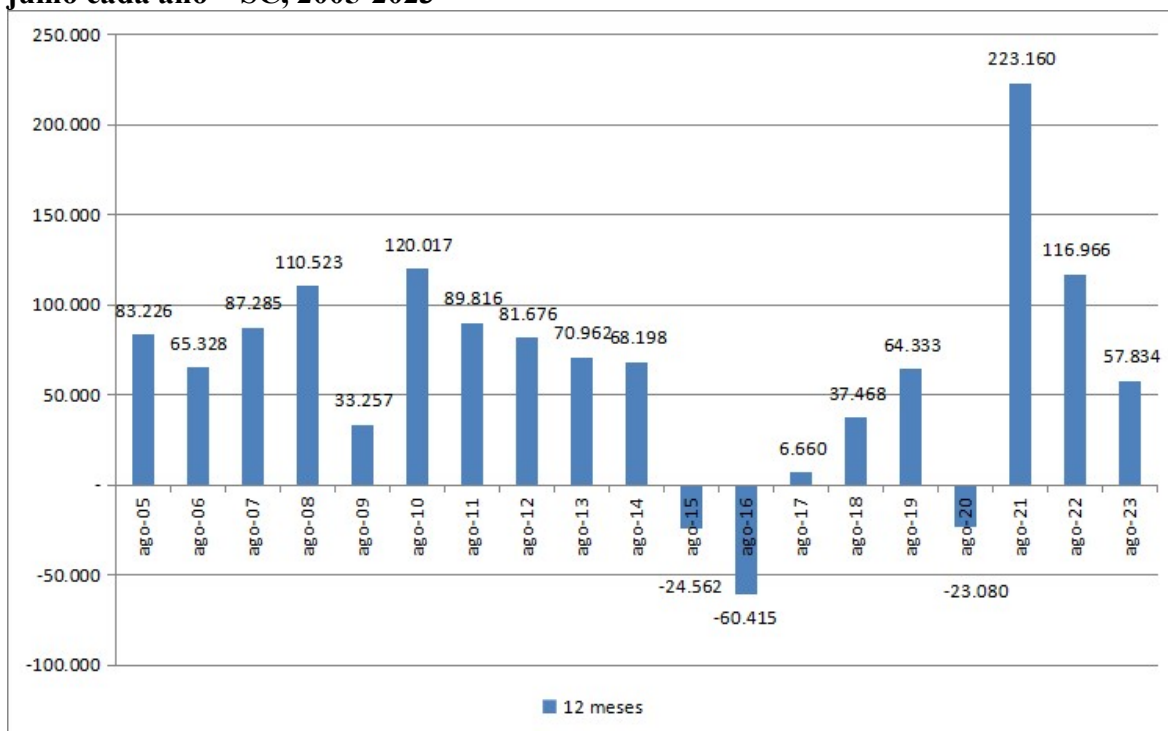


Fonte: CAGED e Novo Caged – SEPRT/MTP. Elaboração: DIPE-SEPLAN

Nos últimos doze meses finalizados em agosto de 2023, Santa Catarina abriu mais de 57,8 mil novas vagas de empregos formais. Conforme a série histórica disponibilizada no gráfico 4, o resultado anualizado em agosto de 2023 correspondeu ao 7º menor, abaixo da média histórica (de +63.613).



Gráfico 4: Saldo de empregos acumulado nos últimos doze meses, finalizados em julho cada ano – SC, 2005-2023



Fonte: CAGED e Novo Caged – SEPRT/MTP. Elaboração: DIPE-SEPLAN

Atividades econômicas

Em agosto, somente a agropecuária apresentou um saldo líquido de emprego negativo, conforme tabela 1. Os serviços foi o grupamento de atividades que obteve o melhor resultado em Santa Catarina: o saldo foi de 3.717 empregos no mês. Atrás, estiveram a construção (+1.409), o comércio (+977) e a indústria (+953).

No acumulado dos oito meses meses, em números absolutos, somente a agropecuária apresenta um desempenho negativo (-98 vagas). Os serviços foram o grupamento com o maior saldo, com 38.686 empregos criados (os melhores resultados foram registrados nos ramos de administração pública..., 16.074 novos empregos, e informação/comunicação/atividades financeiras..., 13.015). Em termos relativos, o maior crescimento ocorreu na construção, variação de 10,3% sobre o estoque de empregos existentes no início do período.



Tabela 1: Evolução do emprego formal segundo os grandes grupamentos econômicos, SC - agosto e acumulado de 2023.

| Grande Grupamento | Agostode 2023 | | | | | Acumulado de 2023 | | | | |
|-------------------|---------------|------------|-------|-----------|--------------|-------------------|------------|--------|-----------|--------------|
| | Admitidos | Desligados | Saldo | Estoque | Vr. Relativa | Admitidos | Desligados | Saldo | Estoque | Vr. Relativa |
| Agropecuária | 2.494 | 2.848 | -354 | 46.039 | -0,76% | 27.361 | 27.459 | -98 | 46.039 | -0,21% |
| Indústria | 35.150 | 34.197 | 953 | 780.659 | 0,12% | 281.224 | 264.235 | 16.989 | 780.659 | 2,22% |
| Construção | 11.588 | 10.179 | 1.409 | 128.763 | 1,11% | 90.977 | 78.924 | 12.053 | 128.763 | 10,33% |
| Comércio | 29.747 | 28.770 | 977 | 503.983 | 0,19% | 229.309 | 226.489 | 2.820 | 503.983 | 0,56% |
| Serviços | 52.845 | 49.128 | 3.717 | 954.604 | 0,39% | 415.537 | 376.851 | 38.686 | 954.604 | 4,22% |
| Total | 131.824 | 125.122 | 6.702 | 2.414.048 | 0,28% | 1.044.408 | 973.958 | 70.450 | 2.414.048 | 3,01% |

Municípios catarinenses

Dos 295 municípios de SC, 184 apresentaram um saldo positivo de emprego em agosto de 2023. Em números absolutos, os municípios que lideraram a geração de empregos no mês foram Joinville (saldo de +966), Palhoça (+676) e Itajaí (+536). Por sua vez, os piores resultados ocorreram nos municípios de São José (-509), Florianópolis (-411) e Ituporanga (-355).

Nos primeiros oito meses de 2023, Joinville (+8.062), Itajaí (+6.717) e Chapecó (+3.821) lideraram a geração de empregos em SC. Negativamente, 53 municípios diminuíram o estoque de trabalhadores no acumulado de 2023, sendo os piores resultados verificados em Bombinhas (-854), Lebon Regis (-519), e Monte Carlo (-375).

A lista completa dos municípios catarinenses, com os dados de agosto e do acumulado de 2023, encontra-se na tabela 2 abaixo.

Tabela 2: Evolução do emprego formal nos municípios catarinenses - agosto e acumulado de 2023

| Município | Agosto/2023 | | | | | Acumulado do Ano (2023) | | | |
|---------------------|-------------|---------------|-------------------|------------|----------------------------------|-------------------------|-------------------|------------|----------------------------------|
| | Estoq ue | Admissõ es | Desligamen tos | Sald os | Variaç ão Relativ a (%) | Admissõ es | Desligamen tos | Sald os | Variaç ão Relativ a (%) |
| Sc-Abdon Batista | 277 | 11 | 5 | 6 | 2,2 | 69 | 44 | 25 | 9,9 |
| Sc-Abelardo Luz | 4.184 | 152 | 177 | -25 | -0,6 | 1.693 | 1.634 | 59 | 1,4 |
| Sc-Agrolândia | 3.469 | 188 | 154 | 34 | 1,0 | 1.493 | 1.345 | 148 | 4,5 |
| Sc-Agronômica | 1.061 | 64 | 45 | 19 | 1,8 | 432 | 396 | 36 | 3,5 |
| Sc-Agua Doce | 1.774 | 80 | 98 | -18 | -1,0 | 973 | 908 | 65 | 3,8 |
| Sc-Aguas de Chapeco | 535 | 22 | 17 | 5 | 0,9 | 205 | 181 | 24 | 4,7 |
| Sc-Aguas Frias | 562 | 22 | 21 | 1 | 0,2 | 187 | 184 | 3 | 0,5 |
| Sc-Aguas Mornas | 1.225 | 72 | 52 | 20 | 1,7 | 506 | 384 | 122 | 11,1 |
| Sc-Alfredo Wagner | 1.067 | 33 | 85 | -52 | -4,6 | 439 | 464 | -25 | -2,3 |
| Sc-Alto Bela Vista | 164 | 2 | 12 | -10 | -5,7 | 44 | 57 | -13 | -7,3 |



| | | | | | | | | | |
|------------------------------|---------|-------|-------|------|-------|--------|--------|-------|-------|
| Sc-Anchieta | 914 | 34 | 34 | - | 0,0 | 323 | 295 | 28 | 3,2 |
| Sc-Angelina | 632 | 21 | 16 | 5 | 0,8 | 169 | 198 | -29 | -4,4 |
| Sc-Anita Garibaldi | 1.001 | 28 | 23 | 5 | 0,5 | 264 | 290 | -26 | -2,5 |
| Sc-Anitapolis | 404 | 20 | 13 | 7 | 1,8 | 144 | 130 | 14 | 3,6 |
| Sc-Antonio Carlos | 2.601 | 103 | 86 | 17 | 0,7 | 819 | 739 | 80 | 3,2 |
| Sc-APIUNA | 2.718 | 106 | 116 | -10 | -0,4 | 929 | 886 | 43 | 1,6 |
| Sc-Arabuta | 799 | 35 | 31 | 4 | 0,5 | 273 | 240 | 33 | 4,3 |
| Sc-Araquari | 18.361 | 1.078 | 969 | 109 | 0,6 | 8.524 | 7.514 | 1.010 | 5,8 |
| Sc-Ararangua | 16.993 | 885 | 1.017 | -132 | -0,8 | 7.338 | 6.938 | 400 | 2,4 |
| Sc-Armazem | 2.602 | 123 | 134 | -11 | -0,4 | 970 | 887 | 83 | 3,3 |
| Sc-Arroio Trinta | 760 | 28 | 21 | 7 | 0,9 | 213 | 186 | 27 | 3,7 |
| Sc-Arvoredo | 355 | 15 | 21 | -6 | -1,7 | 175 | 191 | -16 | -4,3 |
| Sc-Ascurra | 2.475 | 146 | 113 | 33 | 1,4 | 1.174 | 1.185 | -11 | -0,4 |
| Sc-Atalanta | 466 | 21 | 15 | 6 | 1,3 | 171 | 165 | 6 | 1,3 |
| Sc-Aurora | 1.955 | 105 | 132 | -27 | -1,4 | 1.143 | 1.019 | 124 | 6,8 |
| Sc-Balneário Arroio da Silva | 874 | 87 | 74 | 13 | 1,5 | 634 | 739 | -105 | -10,7 |
| Sc-Balneário Camboriú | 51.557 | 3.879 | 3.618 | 261 | 0,5 | 29.249 | 29.510 | -261 | -0,5 |
| Sc-Balneário Barra do Sul | 917 | 68 | 44 | 24 | 2,7 | 399 | 402 | -3 | -0,3 |
| Sc-Balneário Gaivota | 980 | 74 | 67 | 7 | 0,7 | 509 | 520 | -11 | -1,1 |
| Sc-Bandeirante | 291 | 21 | 19 | 2 | 0,7 | 155 | 113 | 42 | 16,9 |
| Sc-Barra Bonita | 80 | 7 | 1 | 6 | 8,1 | 26 | 18 | 8 | 11,1 |
| Sc-Barra Velha | 8.736 | 540 | 461 | 79 | 0,9 | 3.682 | 3.633 | 49 | 0,6 |
| Sc-Bela Vista do Toldo | 246 | 5 | 47 | -42 | -14,6 | 110 | 155 | -45 | -15,5 |
| Sc-Belmonte | 248 | 16 | 10 | 6 | 2,5 | 142 | 116 | 26 | 11,7 |
| Sc-Benedito Novo | 3.064 | 131 | 139 | -8 | -0,3 | 1.175 | 1.072 | 103 | 3,5 |
| Sc-Biguacu | 18.480 | 810 | 769 | 41 | 0,2 | 6.924 | 6.181 | 743 | 4,2 |
| Sc-Blumenau | 136.074 | 7.130 | 6.769 | 361 | 0,3 | 53.155 | 50.540 | 2.615 | 2,0 |
| Sc-Bocaina do Sul | 271 | 17 | 11 | 6 | 2,3 | 123 | 85 | 38 | 16,3 |
| Sc-Bombinhas | 4.949 | 322 | 313 | 9 | 0,2 | 2.767 | 3.621 | -854 | -14,7 |
| Sc-Bom Jardim da Serra | 629 | 26 | 35 | -9 | -1,4 | 349 | 315 | 34 | 5,7 |
| Sc-Bom Jesus | 364 | 14 | 13 | 1 | 0,3 | 142 | 121 | 21 | 6,1 |
| Sc-Bom Jesus do Oeste | 192 | 18 | 16 | 2 | 1,1 | 110 | 115 | -5 | -2,5 |
| Sc-Bom Retiro | 1.576 | 93 | 106 | -13 | -0,8 | 815 | 754 | 61 | 4,0 |
| Sc-Botuvera | 2.499 | 100 | 133 | -33 | -1,3 | 888 | 778 | 110 | 4,6 |
| Sc-Braco do Norte | 14.306 | 773 | 735 | 38 | 0,3 | 6.075 | 5.286 | 789 | 5,8 |
| Sc-Braco do Trombudo | 1.074 | 32 | 38 | -6 | -0,6 | 270 | 307 | -37 | -3,3 |
| Sc-Brunópolis | 299 | 8 | 6 | 2 | 0,7 | 116 | 84 | 32 | 12,0 |
| Sc-Brusque | | 2.651 | 2.596 | 55 | 0,1 | 21.496 | 20.624 | 872 | 1,6 |



| | | | | | | | | | |
|------------------------|--------|-------|-------|------|------|--------|--------|-------|-------|
| | 54.481 | | | | | | | | |
| Sc-Cacador | 25.770 | 1.225 | 1.344 | -119 | -0,5 | 10.050 | 9.716 | 334 | 1,3 |
| Sc-Caibi | 1.538 | 60 | 64 | -4 | -0,3 | 620 | 544 | 76 | 5,2 |
| Sc-Calmon | 624 | 30 | 19 | 11 | 1,8 | 216 | 288 | -72 | -10,3 |
| Sc-Camboriu | 12.563 | 1.008 | 914 | 94 | 0,8 | 7.917 | 7.249 | 668 | 5,6 |
| Sc-Capao Alto | 515 | 25 | 21 | 4 | 0,8 | 194 | 187 | 7 | 1,4 |
| Sc-Campo Alegre | 5.832 | 210 | 194 | 16 | 0,3 | 1.589 | 1.547 | 42 | 0,7 |
| Sc-Campo Belo do Sul | 982 | 30 | 30 | - | 0,0 | 269 | 289 | -20 | -2,0 |
| Sc-Campo Ere | 1.947 | 88 | 99 | -11 | -0,6 | 790 | 724 | 66 | 3,5 |
| Sc-Campos Novos | 11.270 | 556 | 480 | 76 | 0,7 | 4.473 | 3.930 | 543 | 5,1 |
| Sc-Canelinha | 2.906 | 110 | 106 | 4 | 0,1 | 1.119 | 1.041 | 78 | 2,8 |
| Sc-Canoinhas | 12.071 | 599 | 603 | -4 | 0,0 | 4.767 | 4.676 | 91 | 0,8 |
| Sc-Capinzal | 9.689 | 404 | 405 | -1 | 0,0 | 3.501 | 3.122 | 379 | 4,1 |
| Sc-Capivari de Baixo | 4.516 | 371 | 215 | 156 | 3,6 | 1.931 | 1.630 | 301 | 7,1 |
| Sc-Catanduvas | 3.551 | 190 | 180 | 10 | 0,3 | 1.699 | 1.568 | 131 | 3,8 |
| Sc-Caxambu do Sul | 581 | 30 | 28 | 2 | 0,3 | 222 | 192 | 30 | 5,4 |
| Sc-Celso Ramos | 269 | 7 | 7 | - | 0,0 | 119 | 102 | 17 | 6,7 |
| Sc-Cerro Negro | 138 | 2 | 6 | -4 | -2,8 | 55 | 47 | 8 | 6,2 |
| Sc-Chapadao do Lageado | 132 | 8 | 6 | 2 | 1,5 | 85 | 85 | - | 0,0 |
| Sc-Chapeco | 97.513 | 5.424 | 4.895 | 529 | 0,5 | 42.141 | 38.320 | 3.821 | 4,1 |
| Sc-Cocal do Sul | 5.257 | 245 | 212 | 33 | 0,6 | 1.732 | 1.699 | 33 | 0,6 |
| Sc-Concordia | 31.360 | 1.688 | 1.459 | 229 | 0,7 | 12.834 | 11.430 | 1.404 | 4,7 |
| Sc-Cordilheira Alta | 2.039 | 111 | 88 | 23 | 1,1 | 862 | 724 | 138 | 7,3 |
| Sc-Coronel Freitas | 2.076 | 94 | 77 | 17 | 0,8 | 758 | 678 | 80 | 4,0 |
| Sc-Coronel Martins | 101 | - | 2 | -2 | -1,9 | 30 | 28 | 2 | 2,0 |
| Sc-Corupa | 5.226 | 244 | 190 | 54 | 1,0 | 1.973 | 1.809 | 164 | 3,2 |
| Sc-Correia Pinto | 2.893 | 153 | 130 | 23 | 0,8 | 1.306 | 1.212 | 94 | 3,4 |
| Sc-Criciuma | 76.605 | 4.211 | 3.905 | 306 | 0,4 | 31.415 | 29.215 | 2.200 | 3,0 |
| Sc-Cunha Pora | 3.267 | 179 | 146 | 33 | 1,0 | 1.280 | 1.131 | 149 | 4,8 |
| Sc-Cunhatai | 312 | 14 | 10 | 4 | 1,3 | 120 | 91 | 29 | 10,2 |
| Sc-Curitibanos | 9.555 | 412 | 377 | 35 | 0,4 | 3.193 | 3.111 | 82 | 0,9 |
| Sc-Descanso | 1.034 | 44 | 35 | 9 | 0,9 | 360 | 336 | 24 | 2,4 |
| Sc-Dionisio Cerqueira | 2.141 | 102 | 100 | 2 | 0,1 | 779 | 727 | 52 | 2,5 |
| Sc-Dona Emma | 1.097 | 45 | 49 | -4 | -0,4 | 417 | 442 | -25 | -2,2 |
| Sc-Doutor Pedrinho | 1.069 | 35 | 38 | -3 | -0,3 | 357 | 296 | 61 | 6,1 |
| Sc-Entre Rios | 130 | 7 | 10 | -3 | -2,3 | 33 | 32 | 1 | 0,8 |
| Sc-Ermo | 937 | 76 | 86 | -10 | -1,1 | 615 | 554 | 61 | 7,0 |
| Sc-Erval Velho | 783 | 49 | 54 | -5 | -0,6 | 391 | 369 | 22 | 2,9 |
| Sc-Faxinal dos Guedes | 3.853 | 195 | 147 | 48 | 1,3 | 1.586 | 1.410 | 176 | 4,8 |



| | | | | | | | | | |
|---------------------------|-------------|--------|--------|------|------|--------|--------|-------|-------|
| Sc-Flor do Sertao | 255 | 12 | 14 | -2 | -0,8 | 89 | 131 | -42 | -14,1 |
| Sc-Florianopolis | 202.12 7 | 10.526 | 10.937 | -411 | -0,2 | 84.078 | 83.342 | 736 | 0,4 |
| Sc-Formosa do Sul | 209 | 6 | 4 | 2 | 1,0 | 65 | 59 | 6 | 3,0 |
| Sc-Forquilha | 8.738 | 535 | 519 | 16 | 0,2 | 3.956 | 3.727 | 229 | 2,7 |
| Sc-Fraiburgo | 8.687 | 549 | 442 | 107 | 1,2 | 5.623 | 5.394 | 229 | 2,7 |
| Sc-Frei Rogerio | 143 | 10 | 6 | 4 | 2,9 | 89 | 127 | -38 | -21,0 |
| Sc-Galvao | 330 | 22 | 20 | 2 | 0,6 | 200 | 193 | 7 | 2,2 |
| Sc-Garopaba | 5.227 | 309 | 337 | -28 | -0,5 | 2.534 | 2.787 | -253 | -4,6 |
| Sc-Garuva | 4.736 | 329 | 264 | 65 | 1,4 | 2.368 | 1.993 | 375 | 8,6 |
| Sc-Gaspar | 27.132 | 1.555 | 1.358 | 197 | 0,7 | 12.379 | 10.955 | 1.424 | 5,5 |
| Sc-Governador Celso Ramos | 3.667 | 257 | 239 | 18 | 0,5 | 1.936 | 1.508 | 428 | 13,2 |
| Sc-Grao Para | 1.836 | 89 | 90 | -1 | -0,1 | 824 | 754 | 70 | 4,0 |
| Sc-Gravatal | 2.797 | 149 | 147 | 2 | 0,1 | 1.079 | 1.119 | -40 | -1,4 |
| Sc-Guabiruba | 7.141 | 318 | 321 | -3 | 0,0 | 2.703 | 2.451 | 252 | 3,7 |
| Sc-Guaraciaba | 2.398 | 92 | 132 | -40 | -1,6 | 902 | 832 | 70 | 3,0 |
| Sc-Guaramirim | 16.268 | 920 | 873 | 47 | 0,3 | 7.244 | 6.787 | 457 | 2,9 |
| Sc-Guaruja do Sul | 1.004 | 86 | 54 | 32 | 3,3 | 377 | 348 | 29 | 3,0 |
| Sc-Guatambu | 3.969 | 150 | 167 | -17 | -0,4 | 2.277 | 1.301 | 976 | 32,6 |
| Sc-Herval D Oeste | 3.519 | 184 | 141 | 43 | 1,2 | 1.167 | 1.098 | 69 | 2,0 |
| Sc-Ibiam | 200 | 10 | 11 | -1 | -0,5 | 61 | 60 | 1 | 0,5 |
| Sc-Ibicare | 652 | 23 | 26 | -3 | -0,5 | 206 | 215 | -9 | -1,4 |
| Sc-Ibirama | 6.281 | 275 | 268 | 7 | 0,1 | 2.530 | 2.252 | 278 | 4,6 |
| Sc-Icara | 20.699 | 1.158 | 1.053 | 105 | 0,5 | 9.357 | 8.869 | 488 | 2,4 |
| Sc-Ilhota | 3.678 | 194 | 209 | -15 | -0,4 | 1.719 | 1.738 | -19 | -0,5 |
| Sc-Imarui | 942 | 68 | 71 | -3 | -0,3 | 545 | 458 | 87 | 10,2 |
| Sc-Imbituba | 12.271 | 645 | 622 | 23 | 0,2 | 5.795 | 5.206 | 589 | 5,0 |
| Sc-Imbuia | 700 | 24 | 18 | 6 | 0,9 | 313 | 424 | -111 | -13,7 |
| Sc-Indaial | 27.361 | 1.391 | 1.422 | -31 | -0,1 | 11.047 | 10.285 | 762 | 2,9 |
| Sc-Iomere | 894 | 26 | 36 | -10 | -1,1 | 311 | 282 | 29 | 3,4 |
| Sc-Ipira | 333 | 15 | 15 | - | 0,0 | 94 | 93 | 1 | 0,3 |
| Sc-Ipora do Oeste | 1.741 | 77 | 73 | 4 | 0,2 | 623 | 582 | 41 | 2,4 |
| Sc-Ipuacu | 1.356 | 73 | 88 | -15 | -1,1 | 681 | 654 | 27 | 2,0 |
| Sc-Ipumirim | 3.353 | 148 | 131 | 17 | 0,5 | 1.059 | 928 | 131 | 4,1 |
| Sc-Iraceminha | 347 | 18 | 16 | 2 | 0,6 | 133 | 110 | 23 | 7,1 |
| Sc-Irani | 1.648 | 68 | 76 | -8 | -0,5 | 659 | 578 | 81 | 5,2 |
| Sc-Irati | 304 | 12 | 4 | 8 | 2,7 | 121 | 118 | 3 | 1,0 |
| Sc-Irineopolis | 954 | 36 | 35 | 1 | 0,1 | 332 | 297 | 35 | 3,8 |
| Sc-Ita | 1.475 | 72 | 50 | 22 | 1,5 | 481 | 468 | 13 | 0,9 |



| | | | | | | | | | |
|--------------------|---------|--------|--------|------|------|--------|--------|-------|-------|
| Sc-Itaipopolis | 4.723 | 259 | 218 | 41 | 0,9 | 1.906 | 1.724 | 182 | 4,0 |
| Sc-Itajai | 111.540 | 7.419 | 6.883 | 536 | 0,5 | 59.092 | 52.377 | 6.715 | 6,4 |
| Sc-Itapema | 28.477 | 2.120 | 1.932 | 188 | 0,7 | 17.089 | 15.190 | 1.899 | 7,1 |
| Sc-Itapiranga | 7.704 | 324 | 270 | 54 | 0,7 | 2.368 | 2.191 | 177 | 2,4 |
| Sc-Itapoa | 5.020 | 289 | 318 | -29 | -0,6 | 2.392 | 2.287 | 105 | 2,1 |
| Sc-Ituporanga | 6.794 | 417 | 772 | -355 | -5,0 | 4.175 | 4.160 | 15 | 0,2 |
| Sc-Jabora | 713 | 25 | 39 | -14 | -1,9 | 276 | 267 | 9 | 1,3 |
| Sc-Jacinto Machado | 2.150 | 80 | 64 | 16 | 0,7 | 592 | 518 | 74 | 3,6 |
| Sc-Jaguaruna | 7.184 | 338 | 283 | 55 | 0,8 | 3.999 | 2.432 | 1.567 | 27,9 |
| Sc-Jaragua do Sul | 72.370 | 3.341 | 2.941 | 400 | 0,6 | 24.852 | 22.730 | 2.122 | 3,0 |
| Sc-Jardinopolis | 158 | 4 | 5 | -1 | -0,6 | 55 | 42 | 13 | 9,0 |
| Sc-Joacaba | 15.552 | 691 | 671 | 20 | 0,1 | 5.956 | 5.165 | 791 | 5,4 |
| Sc-Joinville | 227.155 | 13.217 | 12.251 | 966 | 0,4 | 98.996 | 90.934 | 8.062 | 3,7 |
| Sc-Jose Boiteux | 925 | 52 | 73 | -21 | -2,2 | 400 | 396 | 4 | 0,4 |
| Sc-Jupia | 225 | 17 | 8 | 9 | 4,2 | 124 | 82 | 42 | 23,0 |
| Sc-Lacerdopolis | 592 | 27 | 20 | 7 | 1,2 | 219 | 217 | 2 | 0,3 |
| Sc-Lages | 41.147 | 1.690 | 1.794 | -104 | -0,3 | 14.486 | 14.081 | 405 | 1,0 |
| Sc-Laguna | 6.505 | 358 | 323 | 35 | 0,5 | 3.042 | 2.921 | 121 | 1,9 |
| Sc-Lajeado Grande | 135 | 13 | 7 | 6 | 4,7 | 56 | 46 | 10 | 8,0 |
| Sc-Laurentino | 1.963 | 98 | 91 | 7 | 0,4 | 889 | 794 | 95 | 5,1 |
| Sc-Lauro Muller | 3.517 | 190 | 139 | 51 | 1,5 | 1.354 | 1.211 | 143 | 4,2 |
| Sc-Lebon Regis | 1.167 | 53 | 65 | -12 | -1,0 | 802 | 1.321 | -519 | -30,8 |
| Sc-Leoberto Leal | 242 | 15 | 6 | 9 | 3,9 | 102 | 92 | 10 | 4,3 |
| Sc-Lindóia do Sul | 434 | 33 | 20 | 13 | 3,1 | 169 | 151 | 18 | 4,3 |
| Sc-Lontras | 2.995 | 158 | 148 | 10 | 0,3 | 1.380 | 1.325 | 55 | 1,9 |
| Sc-Luiz Alves | 5.596 | 217 | 190 | 27 | 0,5 | 2.189 | 1.704 | 485 | 9,5 |
| Sc-Luzerna | 1.653 | 67 | 71 | -4 | -0,2 | 548 | 567 | -19 | -1,1 |
| Sc-Macieira | 200 | 3 | 9 | -6 | -2,9 | 101 | 124 | -23 | -10,3 |
| Sc-Mafra | 13.654 | 646 | 705 | -59 | -0,4 | 5.695 | 5.158 | 537 | 4,1 |
| Sc-Major Gercino | 395 | 19 | 26 | -7 | -1,7 | 168 | 157 | 11 | 2,9 |
| Sc-Major Vieira | 747 | 41 | 40 | 1 | 0,1 | 322 | 317 | 5 | 0,7 |
| Sc-Maracaja | 1.793 | 134 | 113 | 21 | 1,2 | 870 | 839 | 31 | 1,8 |
| Sc-Maravilha | 10.355 | 508 | 505 | 3 | 0,0 | 4.111 | 3.851 | 260 | 2,6 |
| Sc-Marema | 150 | 8 | 7 | 1 | 0,7 | 55 | 46 | 9 | 6,4 |
| Sc-Massaranduba | 5.044 | 214 | 218 | -4 | -0,1 | 1.762 | 1.689 | 73 | 1,5 |
| Sc-Matos Costa | 201 | 11 | 11 | - | 0,0 | 96 | 86 | 10 | 5,2 |



| | | | | | | | | | |
|------------------------|--------|-------|-------|-----|------|--------|--------|-------|-------|
| Sc-Meleiro | 1.372 | 81 | 56 | 25 | 1,9 | 629 | 509 | 120 | 9,6 |
| Sc-Mirim Doce | 451 | 26 | 23 | 3 | 0,7 | 199 | 140 | 59 | 15,1 |
| Sc-Modelo | 899 | 41 | 34 | 7 | 0,8 | 299 | 277 | 22 | 2,5 |
| Sc-Mondai | 2.673 | 109 | 103 | 6 | 0,2 | 938 | 886 | 52 | 2,0 |
| Sc-Monte Carlo | 1.319 | 86 | 84 | 2 | 0,2 | 971 | 1.346 | -375 | -22,1 |
| Sc-Monte Castelo | 952 | 50 | 51 | -1 | -0,1 | 446 | 473 | -27 | -2,8 |
| Sc-Morro da Fumaca | 6.357 | 311 | 332 | -21 | -0,3 | 2.729 | 2.491 | 238 | 3,9 |
| Sc-Morro Grande | 392 | 22 | 15 | 7 | 1,8 | 141 | 132 | 9 | 2,3 |
| Sc-Navegantes | 25.800 | 1.668 | 1.519 | 149 | 0,6 | 14.484 | 11.779 | 2.705 | 11,7 |
| Sc-Nova Erechim | 1.182 | 78 | 71 | 7 | 0,6 | 576 | 585 | -9 | -0,8 |
| Sc-Nova Itaberaba | 680 | 15 | 28 | -13 | -1,9 | 267 | 251 | 16 | 2,4 |
| Sc-Nova Trento | 7.113 | 556 | 523 | 33 | 0,5 | 4.502 | 3.839 | 663 | 10,3 |
| Sc-Nova Veneza | 7.483 | 354 | 381 | -27 | -0,4 | 2.802 | 2.753 | 49 | 0,7 |
| Sc-Novo Horizonte | 378 | 22 | 10 | 12 | 3,3 | 99 | 134 | -35 | -8,5 |
| Sc-Orleans | 7.965 | 369 | 359 | 10 | 0,1 | 3.299 | 2.849 | 450 | 6,0 |
| Sc-Otacilio Costa | 5.744 | 256 | 278 | -22 | -0,4 | 2.330 | 2.122 | 208 | 3,8 |
| Sc-Ouro | 1.132 | 69 | 41 | 28 | 2,5 | 514 | 421 | 93 | 9,0 |
| Sc-Ouro Verde | 186 | 6 | 3 | 3 | 1,6 | 45 | 45 | - | 0,0 |
| Sc-Paial | 237 | 11 | 15 | -4 | -1,7 | 106 | 86 | 20 | 9,2 |
| Sc-Painel | 286 | 18 | 17 | 1 | 0,4 | 197 | 218 | -21 | -6,8 |
| Sc-Palhoca | 52.253 | 3.722 | 3.046 | 676 | 1,3 | 27.395 | 25.348 | 2.047 | 4,1 |
| Sc-Palma Sola | 1.579 | 68 | 66 | 2 | 0,1 | 507 | 550 | -43 | -2,7 |
| Sc-Palmeira | 676 | 30 | 26 | 4 | 0,6 | 294 | 239 | 55 | 8,9 |
| Sc-Palmitos | 5.291 | 264 | 204 | 60 | 1,1 | 1.796 | 1.577 | 219 | 4,3 |
| Sc-Papanduva | 3.813 | 158 | 185 | -27 | -0,7 | 1.603 | 1.418 | 185 | 5,1 |
| Sc-Paraiso | 703 | 44 | 44 | - | 0,0 | 343 | 293 | 50 | 7,7 |
| Sc-Passo de Torres | 1.194 | 75 | 61 | 14 | 1,2 | 609 | 528 | 81 | 7,3 |
| Sc-Passos Maia | 769 | 26 | 40 | -14 | -1,8 | 258 | 246 | 12 | 1,6 |
| Sc-Paulo Lopes | 2.006 | 102 | 109 | -7 | -0,3 | 951 | 853 | 98 | 5,1 |
| Sc-Pedras Grandes | 1.365 | 88 | 56 | 32 | 2,4 | 490 | 485 | 5 | 0,4 |
| Sc-Penha | 8.227 | 586 | 527 | 59 | 0,7 | 4.856 | 4.570 | 286 | 3,6 |
| Sc-Peritiba | 643 | 25 | 19 | 6 | 0,9 | 213 | 159 | 54 | 9,2 |
| Sc-Pescaria Brava | 564 | 29 | 30 | -1 | -0,2 | 307 | 275 | 32 | 6,0 |
| Sc-Petrolandia | 871 | 52 | 34 | 18 | 2,1 | 283 | 343 | -60 | -6,4 |
| Sc-Picarras | 5.501 | 403 | 388 | 15 | 0,3 | 3.057 | 2.844 | 213 | 4,0 |
| Sc-Pinhalzinho | 8.296 | 409 | 392 | 17 | 0,2 | 3.614 | 3.190 | 424 | 5,4 |
| Sc-Pinheiro Preto | 1.717 | 120 | 102 | 18 | 1,1 | 832 | 772 | 60 | 3,6 |
| Sc-Piratuba | 1.372 | 70 | 49 | 21 | 1,6 | 492 | 455 | 37 | 2,8 |
| Sc-Planalto Alegre | 453 | 24 | 14 | 10 | 2,3 | 230 | 197 | 33 | 7,9 |
| Sc-Pomerode | 15.081 | 547 | 576 | -29 | -0,2 | 5.147 | 4.890 | 257 | 1,7 |
| Sc-Ponte Alta | 655 | 47 | 23 | 24 | 3,8 | 316 | 295 | 21 | 3,3 |
| Sc-Ponte Alta do Norte | 781 | 41 | 35 | 6 | 0,8 | 316 | 417 | -101 | -11,5 |
| Sc-Ponte Serrada | 1.890 | 88 | 83 | 5 | 0,3 | 820 | 731 | 89 | 4,9 |



| | | | | | | | | | |
|--------------------------------|--------|-------|-------|-----|------|--------|--------|------|-------|
| Sc-Porto Belo | 8.889 | 737 | 700 | 37 | 0,4 | 6.216 | 5.473 | 743 | 9,1 |
| Sc-Porto Uniao | 6.863 | 390 | 300 | 90 | 1,3 | 2.869 | 2.624 | 245 | 3,7 |
| Sc-Pouso Redondo | 4.931 | 294 | 334 | -40 | -0,8 | 2.442 | 2.353 | 89 | 1,8 |
| Sc-Praia Grande | 1.447 | 67 | 87 | -20 | -1,4 | 577 | 579 | -2 | -0,1 |
| Sc-Presidente Castelo Branco | 164 | 8 | 7 | 1 | 0,6 | 52 | 49 | 3 | 1,9 |
| Sc-Presidente Getulio | 7.555 | 404 | 399 | 5 | 0,1 | 3.320 | 3.140 | 180 | 2,4 |
| Sc-Presidente Nereu | 207 | 12 | 15 | -3 | -1,4 | 111 | 95 | 16 | 8,4 |
| Sc-Princesa | 644 | 16 | 19 | -3 | -0,5 | 175 | 171 | 4 | 0,6 |
| Sc-Quilombo | 3.354 | 102 | 111 | -9 | -0,3 | 1.028 | 884 | 144 | 4,5 |
| Sc-Rancho Queimado | 509 | 14 | 13 | 1 | 0,2 | 139 | 135 | 4 | 0,8 |
| Sc-Rio das Antas | 1.186 | 77 | 87 | -10 | -0,8 | 634 | 605 | 29 | 2,5 |
| Sc-Rio do Campo | 968 | 40 | 36 | 4 | 0,4 | 396 | 430 | -34 | -3,4 |
| Sc-Rio do Oeste | 1.472 | 87 | 67 | 20 | 1,4 | 648 | 551 | 97 | 7,1 |
| Sc-Rio dos Cedros | 3.480 | 122 | 139 | -17 | -0,5 | 1.289 | 1.385 | -96 | -2,7 |
| Sc-Rio do Sul | 27.928 | 1.309 | 1.258 | 51 | 0,2 | 11.438 | 10.569 | 869 | 3,2 |
| Sc-Rio Fortuna | 1.101 | 34 | 34 | - | 0,0 | 297 | 246 | 51 | 4,9 |
| Sc-Rio Negrinho | 12.055 | 615 | 672 | -57 | -0,5 | 5.029 | 5.135 | -106 | -0,9 |
| Sc-Rio Rufino | 227 | 7 | 8 | -1 | -0,4 | 81 | 78 | 3 | 1,3 |
| Sc-Riqueza | 726 | 54 | 31 | 23 | 3,3 | 400 | 321 | 79 | 12,2 |
| Sc-Rodeio | 2.568 | 118 | 116 | 2 | 0,1 | 920 | 897 | 23 | 0,9 |
| Sc-Romelandia | 195 | 7 | 10 | -3 | -1,5 | 82 | 85 | -3 | -1,5 |
| Sc-Salete | 2.123 | 90 | 82 | 8 | 0,4 | 746 | 682 | 64 | 3,1 |
| Sc-Saltinho | 397 | 10 | 19 | -9 | -2,2 | 154 | 141 | 13 | 3,4 |
| Sc-Salto Veloso | 1.752 | 93 | 88 | 5 | 0,3 | 663 | 620 | 43 | 2,5 |
| Sc-Sangao | 4.726 | 270 | 238 | 32 | 0,7 | 2.151 | 1.930 | 221 | 4,9 |
| Sc-Santa Cecilia | 4.614 | 342 | 315 | 27 | 0,6 | 2.797 | 2.359 | 438 | 10,5 |
| Sc-Santa Helena | 361 | 2 | 22 | -20 | -5,2 | 81 | 132 | -51 | -12,4 |
| Sc-Santa Rosa de Lima | 258 | 6 | 14 | -8 | -3,0 | 85 | 78 | 7 | 2,8 |
| Sc-Santa Rosa do Sul | 962 | 48 | 57 | -9 | -0,9 | 433 | 390 | 43 | 4,7 |
| Sc-Santa Terezinha | 573 | 32 | 29 | 3 | 0,5 | 272 | 234 | 38 | 7,1 |
| Sc-Santa Terezinha do Progreso | 137 | 2 | 7 | -5 | -3,5 | 43 | 44 | -1 | -0,7 |
| Sc-Santiago do Sul | 156 | 6 | 2 | 4 | 2,6 | 53 | 46 | 7 | 4,7 |
| Sc-Santo Amaro da Imperatriz | 6.815 | 413 | 301 | 112 | 1,7 | 3.121 | 2.748 | 373 | 5,8 |
| Sc-Sao Bernardino | 268 | 14 | 18 | -4 | -1,5 | 101 | 90 | 11 | 4,3 |
| Sc-Sao Bento do Sul | 27.963 | 1.178 | 1.125 | 53 | 0,2 | 9.041 | 9.360 | -319 | -1,1 |
| Sc-Sao Bonifacio | 416 | 15 | 16 | -1 | -0,2 | 146 | 149 | -3 | -0,7 |
| Sc-Sao Carlos | 2.653 | 91 | 111 | -20 | -0,7 | 962 | 842 | 120 | 4,7 |
| Sc-Sao Cristovao do Sul | 1.387 | 48 | 61 | -13 | -0,9 | 584 | 551 | 33 | 2,4 |
| Sc-Sao Domingos | 1.462 | 47 | 61 | -14 | -0,9 | 433 | 421 | 12 | 0,8 |
| Sc-Sao Francisco do Sul | | 670 | 592 | 78 | 0,7 | 4.690 | 4.599 | 91 | 0,8 |



| | | | | | | | | | |
|----------------------------|---------|-------|-------|------|------|--------|--------|-------|-------|
| | 11.776 | | | | | | | | |
| Sc-Sao Joao do Oeste | 1.549 | 47 | 67 | -20 | -1,3 | 468 | 454 | 14 | 0,9 |
| Sc-Sao Joao Batista | 9.624 | 594 | 486 | 108 | 1,1 | 4.513 | 4.418 | 95 | 1,0 |
| Sc-Sao Joao do Itaperiu | 1.819 | 115 | 87 | 28 | 1,6 | 839 | 639 | 200 | 12,4 |
| Sc-Sao Joao do Sul | 1.013 | 55 | 73 | -18 | -1,7 | 511 | 571 | -60 | -5,6 |
| Sc-Sao Joaquim | 7.351 | 452 | 398 | 54 | 0,7 | 4.970 | 4.902 | 68 | 0,9 |
| Sc-Sao Jose | 124.106 | 6.480 | 6.989 | -509 | -0,4 | 51.996 | 50.995 | 1.001 | 0,8 |
| Sc-Sao Jose do Cedro | 2.942 | 228 | 167 | 61 | 2,1 | 1.253 | 1.127 | 126 | 4,5 |
| Sc-Sao Jose do Cerrito | 815 | 20 | 15 | 5 | 0,6 | 147 | 125 | 22 | 2,8 |
| Sc-Sao Lourenco do Oeste | 9.541 | 411 | 454 | -43 | -0,4 | 3.354 | 3.314 | 40 | 0,4 |
| Sc-Sao Ludgero | 5.760 | 278 | 285 | -7 | -0,1 | 2.427 | 2.153 | 274 | 5,0 |
| Sc-Sao Martinho | 756 | 32 | 29 | 3 | 0,4 | 225 | 216 | 9 | 1,2 |
| Sc-Sao Miguel da Boa Vista | 100 | 2 | 3 | -1 | -1,0 | 79 | 60 | 19 | 23,5 |
| Sc-Sao Miguel D Oeste | 15.573 | 760 | 630 | 130 | 0,8 | 6.111 | 5.400 | 711 | 4,8 |
| Sc-Sao Pedro de Alcantara | 509 | 33 | 28 | 5 | 1,0 | 260 | 158 | 102 | 25,1 |
| Sc-Saudades | 2.993 | 114 | 70 | 44 | 1,5 | 916 | 923 | -7 | -0,2 |
| Sc-Schroeder | 5.031 | 267 | 228 | 39 | 0,8 | 2.090 | 2.000 | 90 | 1,8 |
| Sc-Seara | 7.899 | 355 | 342 | 13 | 0,2 | 2.870 | 2.919 | -49 | -0,6 |
| Sc-Serra Alta | 674 | 23 | 28 | -5 | -0,7 | 194 | 205 | -11 | -1,6 |
| Sc-Sideropolis | 4.318 | 182 | 202 | -20 | -0,5 | 1.613 | 1.331 | 282 | 7,0 |
| Sc-Sombrio | 7.677 | 601 | 414 | 187 | 2,5 | 3.622 | 3.083 | 539 | 7,6 |
| Sc-Sul Brasil | 270 | 10 | 5 | 5 | 1,9 | 88 | 80 | 8 | 3,1 |
| Sc-Taio | 5.123 | 266 | 245 | 21 | 0,4 | 2.051 | 1.850 | 201 | 4,1 |
| Sc-Tangara | 2.344 | 148 | 104 | 44 | 1,9 | 1.014 | 795 | 219 | 10,3 |
| Sc-Tigrinhos | 138 | 5 | 5 | - | 0,0 | 47 | 95 | -48 | -25,8 |
| Sc-Tijucas | 17.084 | 1.161 | 1.030 | 131 | 0,8 | 8.315 | 7.558 | 757 | 4,6 |
| Sc-Timbe do Sul | 563 | 24 | 15 | 9 | 1,6 | 202 | 157 | 45 | 8,7 |
| Sc-Timbo | 17.935 | 882 | 787 | 95 | 0,5 | 6.521 | 6.002 | 519 | 3,0 |
| Sc-Timbo Grande | 1.268 | 50 | 70 | -20 | -1,6 | 487 | 455 | 32 | 2,6 |
| Sc-Tres Barras | 6.196 | 224 | 206 | 18 | 0,3 | 2.566 | 2.020 | 546 | 9,7 |
| Sc-Treviso | 1.660 | 29 | 29 | - | 0,0 | 252 | 266 | -14 | -0,8 |
| Sc-Treze de Maio | 1.934 | 123 | 109 | 14 | 0,7 | 930 | 893 | 37 | 2,0 |
| Sc-Treze Tílias | 4.043 | 183 | 198 | -15 | -0,4 | 1.633 | 1.439 | 194 | 5,0 |
| Sc-Trombudo Central | 2.002 | 82 | 82 | - | 0,0 | 697 | 679 | 18 | 0,9 |
| Sc-Tubarao | 40.428 | 2.779 | 2.356 | 423 | 1,1 | 17.931 | 16.320 | 1.611 | 4,2 |
| Sc-Tunapolis | 905 | 47 | 41 | 6 | 0,7 | 328 | 269 | 59 | 7,0 |
| Sc-Turvo | 4.186 | 156 | 150 | 6 | 0,1 | 1.359 | 1.320 | 39 | 0,9 |
| Sc-Uniao do Oeste | 329 | 23 | 19 | 4 | 1,2 | 154 | 119 | 35 | 11,9 |
| Sc-Urubici | 1.651 | 100 | 76 | 24 | 1,5 | 783 | 779 | 4 | 0,2 |



| | | | | | | | | | |
|---------------------|--------|-------|-------|-----|------|--------|-------|-----|------|
| Sc-Urupema | 368 | 15 | 16 | -1 | -0,3 | 563 | 500 | 63 | 20,7 |
| Sc-Urussanga | 6.805 | 313 | 297 | 16 | 0,2 | 2.644 | 2.352 | 292 | 4,5 |
| Sc-Vargeao | 1.346 | 86 | 81 | 5 | 0,4 | 737 | 553 | 184 | 15,8 |
| Sc-Vargem | 205 | 5 | 5 | - | 0,0 | 76 | 51 | 25 | 13,9 |
| Sc-Vargem Bonita | 1.800 | 42 | 59 | -17 | -0,9 | 482 | 500 | -18 | -1,0 |
| Sc-Vidal Ramos | 767 | 28 | 25 | 3 | 0,4 | 231 | 238 | -7 | -0,9 |
| Sc-Videira | 23.162 | 1.326 | 1.179 | 147 | 0,6 | 10.580 | 9.645 | 935 | 4,2 |
| Sc-Vitor Meireles | 807 | 39 | 38 | 1 | 0,1 | 319 | 371 | -52 | -6,1 |
| Sc-Witmarsum | 1.233 | 44 | 47 | -3 | -0,2 | 390 | 380 | 10 | 0,8 |
| Sc-Xanxere | 14.848 | 732 | 676 | 56 | 0,4 | 6.509 | 6.128 | 381 | 2,6 |
| Sc-Xavantina | 593 | 24 | 21 | 3 | 0,5 | 223 | 175 | 48 | 8,8 |
| Sc-Xaxim | 11.726 | 628 | 685 | -57 | -0,5 | 5.142 | 4.796 | 346 | 3,0 |
| Sc-Zortea | 179 | 10 | 4 | 6 | 3,5 | 71 | 55 | 16 | 9,8 |
| Sc-Balneario Rincao | 2.301 | 110 | 131 | -21 | -0,9 | 1.200 | 1.078 | 122 | 5,6 |

Fonte: Novo CAGED - MTE. Elaboração: DIPE/SEPLAN.