



Informativo Mensal de Emprego

Número: 09/2021

Mês de referência: agosto de 2021

O *Informativo Mensal de Emprego* é uma publicação mensal do Setor de Informação e Análise do Mercado de Trabalho que, baseado nas informações do "Novo CAGED", tem a finalidade de apresentar a evolução do emprego formal em Santa Catarina.

Carlos Moisés da Silva
Governador do Estado de Santa Catarina

Luciano José Buligon
Secretário de Estado do Desenvolvimento Econômico e Sustentável

Diego Goulart
Diretor de Desenvolvimento de Emprego e Renda

Ricardo Amorim
Gerente de Políticas de Emprego e Ocupação

Elaboração:

Dr. Leandro Santos, Sociólogo
Dr. Pietro Caldeirini Aruto, Economista

Florianópolis, 29 de setembro de 2021.



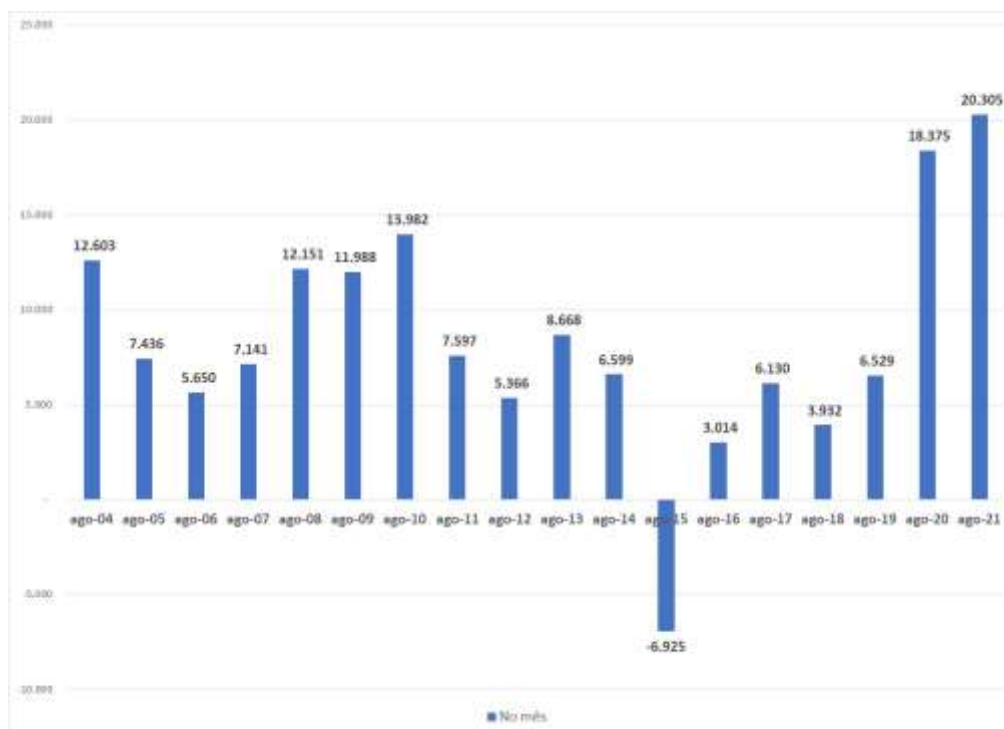
EM AGOSTO DE 2021, SANTA CATARINA GEROU MAIS DE 20,3 MIL NOVOS EMPREGOS FORMAIS

No mês de agosto de 2021, o saldo líquido de empregos foi positivo em Santa Catarina, com 20.305 vagas formais. Os dados são do Novo Cadastro Geral de Empregados e Desempregados – Novo Caged, analisados pela Diretoria de Emprego e Renda– SDE/SC. O resultado do mês decorreu da diferença entre 125.773 admissões e 105.468 demissões. Na listagem dos Estados da Federação, Santa Catarina apresentou o quarto maior nível de abertura de vagas, atrás de São Paulo (+113.836), Minas Gerais (+43.310) e Rio de Janeiro (+22.960). O Brasil, como um todo, apresentou um saldo positivo de 372.265 vagas em agosto.

O saldo de empregos em agosto de 2021 em SC foi quase 10% superior ao de agosto do ano passado, quando se fortaleceu a retomada dos empregos formais no Estado, após os efeitos imediatos da pandemia sobre o mercado de trabalho. Na ocasião, conforme gráfico 1, que exclui as declarações de movimentação fora do prazo, o resultado de agosto de 2020 foi positivo em 18.375 mil vagas. Conforme a série histórica, agosto de 2021 configura o melhor resultado no saldo de emprego para o mês nos últimos dezessete anos.



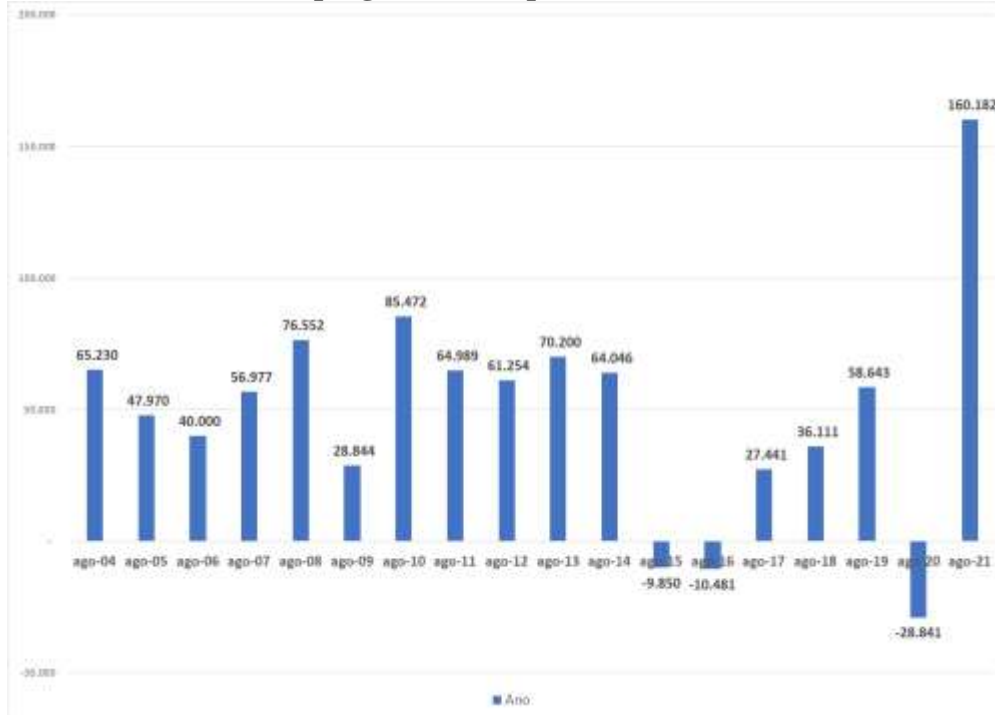
Gráfico 1: Saldo l de empregos no mês de agosto de cada ano – SC, 2004-2021



Fonte: CAGED e Novo CAGED– SEPRT/ME; Elaboração: Diretoria de Emprego e Renda – DIER/SDE.

Considerando os dados dos primeiros oito meses do ano, exclusive as declarações fora do prazo, Santa Catarina registrou uma ampliação de 160.182 postos formais de trabalho, conforme apresentado no gráfico 2. Esse resultado de 2021 significa o maior saldo de empregos entre janeiro a agosto em toda a série histórica iniciada em 2004, pouco menos que o dobro do patamar de 2010, até então, auge da série.

Gráfico 2: Saldo de empregos nos oito primeiros meses do ano* – SC, 2004-2021



*sem ajustes, para fins de comparabilidade

Fonte: CAGED e Novo Caged – SEPRT/ME; Elaboração: Diretoria de Emprego e Renda – DIER/SDE.

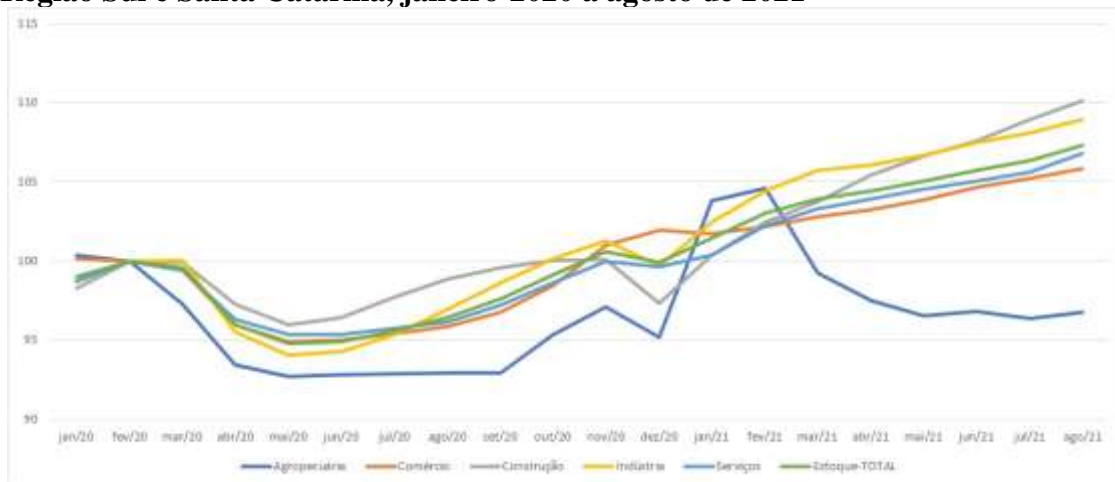
Considerando as declarações fora do prazo, Santa Catarina apresentou um saldo de 158.946 empregos nos oito meses, o terceiro maior patamar na geração de empregos formais dentre as Unidades da Federação, atrás apenas dos Estados mais populosos de São Paulo (+704.174) e Minas Gerais (+261.586). O Brasil como um todo, nos últimos oito meses, gerou 2.203.987 empregos formais. Em termos relativos, Santa Catarina ampliou em 7,36% o estoque de trabalhadores com carteira assinada nos meses de janeiro a agosto, o terceiro maior crescimento relativo dentre as UF e bem acima da média nacional, cuja ampliação foi de 5,6%. Nos últimos doze meses, Santa Catarina criou mais quase 234,6 mil empregos, o que corresponde a uma expansão relativa de mais de 11%, a segunda maior do Brasil.

Para avaliar o desempenho do mercado de trabalho nos últimos meses, diante do impacto da crise econômica e sanitária, o gráfico 3 considera o índice de emprego formal em Santa Catarina segundo grandes setores, tendo como base fixa o mês de fevereiro de 2020. Nesse aspecto, observa-se que o pior momento no mercado de trabalho formal foi em junho de 2020, quando o estoque de trabalhadores se contraiu quase 5%, com a Indústria, Comércio e Agropecuária apresentando as maiores retrações.



A partir de então, a recuperação no mercado formal foi intensa, com o estoque de empregos em agosto de 2021 superando em quase 7% o nível pré-pandemia. Setorialmente, a recuperação ficou a cargo principalmente da Construção e da Indústria, cujos estoques estão quase 10% acima do patamar de fevereiro de 2020.

Gráfico 3: Índice de estoque de emprego formal (fevereiro de 2020 = 100) * – Brasil, Região Sul e Santa Catarina, janeiro-2020 a agosto de 2021



*Com ajustes das declarações fora do prazo.

Fonte: Novo Caged – SEPR/ME; Elaboração: Diretoria de Emprego e Renda – DIER/SDE.

Atividades econômicas

No mês, todos os grandes grupamentos de atividade econômica no estado demonstraram resultados positivos na geração de empregos. Em números absolutos, os destaques foram os Serviços (saldo de 9.621 postos) e Indústria (6.141 postos). Em termos relativos (ou seja, variação sobre o estoque de empregos), os destaques foram também Serviços e Construção, ambos com crescimento de 1,11%.

Dentro dos Serviços, as maiores contribuições vieram das atividades administrativas e serviços complementares (saldo de 2.807 postos e variação de 1,33%), sendo seguida pelas atividades de informação e comunicação (1.017 postos e variação de 1,47%).

Já na Indústria, as maiores contribuições vieram da confecção de artigos do vestuário (1.111 postos e variação de 1,02%), sendo seguida pela fabricação de produtos têxteis (712 postos e variação de 1,10%).

Tabela 1: Evolução do emprego formal segundo os grandes grupamentos econômicos - SC, agosto e acumulado do ano

Grande Grupamento	Agosto (sem ajustes)					Acumulado no ano (com ajustes)				
	Admitidos	Desligados	Saldo	Estoque	Vr. Relativa	Admitidos	Desligados	Saldo	Estoque	Vr. Relativa
Agropecuária	1.475	1.322	153	41.954	0,37%	16.350	15.673	677	41.954	1,64%
Construção	9.399	7.991	1.408	128.756	1,11%	72.774	57.807	14.967	128.756	13,15%
Comércio	27.371	24.389	2.982	493.886	0,61%	202.106	183.855	18.251	493.886	3,84%
Indústria	38.783	32.642	6.141	780.273	0,79%	305.689	239.195	66.494	780.273	9,32%
Serviços	48.745	39.124	9.621	874.529	1,11%	357.882	299.325	58.557	874.529	7,18%
Total	125.773	105.468	20.305	2.319.398	0,88%	954.801	795.855	158.946	2.319.398	7,36%

Fonte: Novo Caged – SEPRT/ME. Elaboração: Diretoria de Emprego e Renda – DIER/SDE.

Municípios Catarinenses

Em agosto de 2021, os municípios catarinenses com os maiores saldos no mercado de trabalho formal foram: Joinville (2.665 postos, o que significou expansão relativa sobre o estoque de empregos de 1,2%); São José (1.976 postos, com expansão de 1,7%); e Blumenau (1.610, com expansão de 1,2%).

No pelo oposto, os piores resultados foram registrados em: Joaçaba (-268, o que significou uma redução relativa de 1,7% sobre o estoque), Capinzal (-126, redução relativa 1,3%) e Siderópolis (-71, redução relativa de 1,5%).

A lista completa dos municípios, com os resultados do mês e do acumulado no ano (com ajustes), pode ser consultada na tabela 2 abaixo.

Tabela 2: Movimentação do emprego formal nos municípios - Período: agosto 2021 e Acumulado de 2021

Município	Agosto/2021 - sem ajuste				Acumulado no Ano - com ajuste			
	Adm.	Deslig.	Saldos	Var. Relativa (%)	Adm.	Deslig.	Saldos	Var. Relativa (%)
Sc-Abdon Batista	4	4	0	0,0	85	98	-13	-6,4
Sc-Abelardo Luz	155	143	12	0,3	1284	1057	227	5,7
Sc-Agrolândia	331	214	117	3,5	1986	1449	537	18,6
Sc-Agronomica	44	51	-7	-0,7	473	376	97	10,4
Sc-Agua Doce	74	65	9	0,6	687	633	54	3,5
Sc-Aguas de Chapeco	25	14	11	2,4	179	116	63	15,6
Sc-Aguas Frias	24	22	2	0,3	208	138	70	13,5
Sc-Aguas Mornas	69	33	36	2,9	398	227	171	15,7
Sc-Alfredo Wagner	50	26	24	2,3	401	296	105	11,0
Sc-Alto Bela Vista	6	6	0	0,0	36	21	15	8,7



Sc-Anchieta	36	29	7	0,7	307	198	109	12,6
Sc-Angelina	26	32	-6	-0,9	267	215	52	8,8
Sc-Anita Garibaldi	34	30	4	0,4	279	188	91	9,7
Sc-Anitapolis	12	18	-6	-1,6	133	106	27	8,0
Sc-Antonio Carlos	133	79	54	2,2	915	643	272	12,1
Sc-Apiuna	133	113	20	0,7	1131	888	243	9,5
Sc-Arabuta	38	22	16	2,5	271	177	94	16,9
Sc-Araquari	986	931	55	0,3	8117	7041	1076	6,8
Sc-Ararangua	819	725	94	0,6	6596	5451	1145	7,3
Sc-Armazem	100	79	21	0,9	926	650	276	12,6
Sc-Aroio Trinta	29	19	10	1,4	228	219	9	1,2
Sc-Arvoredo	68	92	-24	-3,5	529	561	-32	-4,6
Sc-Ascurra	172	146	26	1,1	1218	1007	211	9,5
Sc-Atalanta	31	16	15	3,2	183	140	43	9,8
Sc-Aurora	103	71	32	2,0	800	584	216	15,6
Sc-Balneário Arroio da Silva	37	42	-5	-0,6	385	416	-31	-3,6
Sc-Balneário Camboriu	3384	2639	745	1,5	23110	21190	1920	4,1
Sc-Balneário Barra do Sul	68	45	23	2,5	407	390	17	1,9
Sc-Balneário Gaivota	51	43	8	0,8	421	337	84	9,3
Sc-Bandeirante	32	26	6	2,0	219	184	35	13,3
Sc-Barra Bonita	4	5	-1	-1,6	22	17	5	8,9
Sc-Barra Velha	446	390	56	0,7	3654	2832	822	11,9
Sc-Bela Vista do Toldo	12	4	8	3,9	53	48	5	2,4
Sc-Belmonte	11	10	1	0,5	89	80	9	4,6
Sc-Benedito Novo	109	95	14	0,5	985	849	136	4,9
Sc-Biguacu	786	620	166	1,0	5898	4542	1356	9,1
Sc-Blumenau	7704	6094	1610	1,2	58303	46266	12037	9,8
Sc-Bocaina do Sul	19	16	3	1,1	124	109	15	6,0
Sc-Bombinhas	317	253	64	1,4	2095	2864	-769	-14,5
Sc-Bom Jardim da Serra	20	44	-24	-4,8	248	216	32	7,1
Sc-Bom Jesus	19	15	4	1,1	130	114	16	4,6
Sc-Bom Jesus do Oeste	13	7	6	3,5	81	81	0	0,0
Sc-Bom Retiro	71	73	-2	-0,1	778	612	166	13,7
Sc-Botuvera	90	98	-8	-0,3	857	644	213	9,6
Sc-Braco do Norte	660	616	44	0,3	5369	4222	1147	9,4
Sc-Braco do Trombudo	32	30	2	0,2	367	280	87	8,2
Sc-Brunopolis	7	16	-9	-3,8	87	64	23	11,2
Sc-Brusque	2932	2422	510	0,9	22936	18411	4525	9,1
Sc-Cacador	1405	1342	63	0,2	11493	9569	1924	7,7
Sc-Caibi	68	58	10	0,7	584	448	136	10,4
Sc-Calmon	26	18	8	1,2	195	186	9	1,3
Sc-Camboriu	730	579	151	1,3	5535	4387	1148	11,2
Sc-Capao Alto	15	13	2	0,4	149	96	53	11,8
Sc-Campo Alegre	280	234	46	0,8	2527	1490	1037	21,5



Sc-Campo Belo do Sul	28	24	4	0,4	294	262	32	3,7
Sc-Campo Ere	94	86	8	0,4	670	542	128	7,7
Sc-Campos Novos	468	417	51	0,5	3725	3048	677	6,8
Sc-Canelinha	174	130	44	1,5	1203	788	415	16,8
Sc-Canoinhas	600	554	46	0,4	4874	4079	795	7,0
Sc-Capinzal	281	407	-126	-1,3	3083	2872	211	2,3
Sc-Capivari de Baixo	190	151	39	0,9	1647	1330	317	8,1
Sc-Catanduvas	181	161	20	0,6	1380	1198	182	5,9
Sc-Caxambu do Sul	28	29	-1	-0,2	220	153	67	13,9
Sc-Celso Ramos	12	5	7	2,5	108	61	47	19,3
Sc-Cerro Negro	7	4	3	2,2	42	25	17	14,2
Sc-Chapadão do Lageado	3	6	-3	-2,1	78	66	12	9,3
Sc-Chapeco	4869	4326	543	0,6	37203	31111	6092	7,0
Sc-Cocal do Sul	218	189	29	0,5	1719	1453	266	5,2
Sc-Concordia	1531	1295	236	0,8	11487	9811	1676	5,7
Sc-Cordilheira Alta	100	88	12	0,6	777	696	81	4,3
Sc-Coronel Freitas	79	92	-13	-0,6	651	641	10	0,5
Sc-Coronel Martins	2	5	-3	-3,5	8	11	-3	-3,5
Sc-Corupa	227	214	13	0,3	2070	1556	514	12,8
Sc-Correia Pinto	146	109	37	1,3	1245	1029	216	7,9
Sc-Criciúma	3783	3067	716	1,0	28410	23939	4471	6,5
Sc-Cunha Pora	158	136	22	0,7	1184	892	292	10,7
Sc-Cunhataí	12	7	5	2,1	76	56	20	9,0
Sc-Curitibaños	418	326	92	0,9	3086	2645	441	4,7
Sc-Descanso	55	36	19	1,9	356	294	62	6,4
Sc-Dionísio Cerqueira	79	65	14	0,7	616	455	161	9,1
Sc-Dona Emma	65	64	1	0,1	607	470	137	12,8
Sc-Doutor Pedrinho	51	38	13	1,2	492	372	120	12,4
Sc-Entre Rios	1	1	0	0,0	34	16	18	22,2
Sc-Ermo	53	57	-4	-0,4	521	366	155	19,3
Sc-Erval Velho	38	28	10	1,3	273	258	15	2,0
Sc-Faxinal dos Guedes	149	165	-16	-0,4	1225	1141	84	2,3
Sc-Flor do Sertão	44	14	30	11,4	154	97	57	24,2
Sc-Florianópolis	9544	8272	1272	0,7	68115	61664	6451	3,4
Sc-Formosa do Sul	12	7	5	2,9	65	64	1	0,6
Sc-Forquilha	331	343	-12	-0,1	3167	2725	442	5,6
Sc-Fraiburgo	525	446	79	0,9	6189	5389	800	10,1
Sc-Frei Rogério	4	1	3	1,9	93	72	21	15,2
Sc-Galvão	5	10	-5	-1,8	57	38	19	7,4
Sc-Garopaba	304	240	64	1,2	2260	2355	-95	-1,8
Sc-Garuva	226	175	51	1,2	1725	1518	207	5,2
Sc-Gaspar	1662	1375	287	1,1	12882	10395	2487	10,3
Sc-Governador Celso Ramos	196	84	112	5,2	917	726	191	9,3
Sc-Grao Para	91	88	3	0,2	724	654	70	4,6
Sc-Gravatal	115	107	8	0,3	1117	856	261	10,8



Sc-Guabiruba	336	274	62	0,9	2711	2103	608	9,3
Sc-Guaraciaba	103	82	21	0,9	916	631	285	13,8
Sc-Guaramirim	844	674	170	1,2	6240	5151	1089	8,0
Sc-Guaruja do Sul	31	36	-5	-0,6	332	271	61	7,3
Sc-Guatambu	97	87	10	0,4	760	622	138	5,9
Sc-Herval D Oeste	155	146	9	0,2	1242	1067	175	4,8
Sc-Ibiam	17	14	3	1,4	97	99	-2	-0,9
Sc-Ibicare	47	33	14	1,5	462	296	166	21,4
Sc-Ibirama	297	315	-18	-0,3	2839	2271	568	9,7
Sc-Icara	1148	887	261	1,3	8401	6964	1437	7,7
Sc-Ilhota	211	164	47	1,4	1821	1380	441	14,6
Sc-Imarui	54	36	18	2,2	376	239	137	19,9
Sc-Imbituba	544	430	114	1,1	4083	3564	519	5,2
Sc-Imbuia	29	20	9	1,6	205	296	-91	-14,0
Sc-Indaial	1532	1419	113	0,4	11312	9253	2059	8,2
Sc-Iomere	35	24	11	1,5	250	197	53	7,8
Sc-Ipira	16	9	7	2,2	94	78	16	5,2
Sc-Ipora do Oeste	56	39	17	1,0	520	490	30	1,9
Sc-Ipuacu	101	109	-8	-0,6	637	633	4	0,3
Sc-Ipumirim	127	106	21	0,6	1121	917	204	6,3
Sc-Iraceminha	8	7	1	0,3	121	79	42	16,0
Sc-Irani	62	55	7	0,5	564	482	82	6,3
Sc-Irati	22	13	9	3,2	125	108	17	6,2
Sc-Irineopolis	36	28	8	0,8	307	229	78	8,3
Sc-Ita	72	54	18	1,3	518	475	43	3,2
Sc-Itaipolis	212	174	38	0,9	1362	1239	123	3,0
Sc-Itajai	5794	4946	848	0,9	44314	36128	8186	9,3
Sc-Itapema	1679	1331	348	1,6	11613	9982	1631	7,8
Sc-Itapiranga	353	329	24	0,3	2444	2413	31	0,4
Sc-Itapoa	275	175	100	2,4	1681	1332	349	9,1
Sc-Ituporanga	378	398	-20	-0,3	3165	2969	196	3,2
Sc-Jabora	19	31	-12	-1,6	264	231	33	4,8
Sc-Jacinto Machado	74	72	2	0,1	626	501	125	6,3
Sc-Jaguaruna	297	308	-11	-0,1	3012	2483	529	7,7
Sc-Jaragua do Sul	3673	3161	512	0,7	27286	21536	5750	8,9
Sc-Jardinopolis	5	5	0	0,0	38	40	-2	-1,7
Sc-Joacaba	743	1011	-268	-1,7	5818	5347	471	3,1
Sc-Joinville	13731	11066	2665	1,2	100620	85732	14888	6,9
Sc-Jose Boiteux	37	41	-4	-0,5	442	379	63	7,9
Sc-Jupia	6	2	4	2,5	66	51	15	9,9
Sc-Lacerdopolis	19	26	-7	-1,3	243	238	5	0,9
Sc-Lages	1892	1526	366	0,9	14271	12446	1825	4,5
Sc-Laguna	361	262	99	1,7	2367	1997	370	6,7
Sc-Lajeado Grande	5	6	-1	-0,9	50	53	-3	-2,5
Sc-Laurentino	142	103	39	2,1	907	740	167	9,6
Sc-Lauro Muller	118	103	15	0,5	965	827	138	4,5

Sc-Lebon Regis	67	50	17	1,1	906	932	-26	-1,7
Sc-Leoberto Leal	10	9	1	0,4	127	65	62	34,1
Sc-Lindóia do Sul	15	13	2	0,4	109	95	14	3,1
Sc-Lontras	233	226	7	0,2	1768	1552	216	7,1
Sc-Luiz Alves	269	172	97	1,9	2009	1412	597	13,0
Sc-Luzerna	78	69	9	0,5	596	514	82	5,0
Sc-Macielra	10	10	0	0,0	76	92	-16	-6,1
Sc-Mafra	748	617	131	1,0	5632	4531	1101	9,4
Sc-Major Gercino	16	21	-5	-1,6	144	113	31	11,4
Sc-Major Vieira	25	13	12	1,8	197	148	49	7,9
Sc-Maracaja	94	70	24	1,4	787	571	216	13,8
Sc-Maravilha	515	433	82	0,8	3978	3469	509	5,0
Sc-Marema	3	0	3	2,6	21	15	6	5,4
Sc-Massaranduba	267	236	31	0,6	1963	1643	320	6,9
Sc-Matos Costa	26	12	14	6,0	168	126	42	20,5
Sc-Meleiro	92	46	46	4,1	430	379	51	4,5
Sc-Mirim Doce	24	22	2	0,5	215	163	52	13,4
Sc-Modelo	39	24	15	1,7	339	267	72	8,8
Sc-Mondai	139	115	24	0,8	1110	981	129	4,7
Sc-Monte Carlo	93	67	26	2,1	1423	1532	-109	-8,1
Sc-Monte Castelo	72	39	33	3,2	449	325	124	13,1
Sc-Morro da Fumaca	342	292	50	0,8	2564	2053	511	8,6
Sc-Morro Grande	13	8	5	1,3	106	94	12	3,3
Sc-Navegantes	1014	890	124	0,6	7832	7018	814	4,1
Sc-Nova Erechim	88	84	4	0,3	668	653	15	1,2
Sc-Nova Itaberaba	14	17	-3	-0,5	157	101	56	11,1
Sc-Nova Trento	427	402	25	0,4	3897	2998	899	16,4
Sc-Nova Veneza	374	356	18	0,2	2734	2412	322	4,6
Sc-Novo Horizonte	15	13	2	0,5	132	87	45	12,9
Sc-Orleans	299	299	0	0,0	2563	2273	290	4,1
Sc-Otacílio Costa	248	211	37	0,8	2204	1829	375	8,2
Sc-Ouro	49	44	5	0,5	471	331	140	15,1
Sc-Ouro Verde	3	4	-1	-0,7	30	29	1	0,7
Sc-Paial	24	6	18	11,3	93	49	44	32,8
Sc-Painel	18	9	9	6,9	73	81	-8	-5,4
Sc-Palhoca	3150	2345	805	1,7	21777	17800	3977	9,2
Sc-Palma Sola	69	54	15	1,0	504	458	46	3,2
Sc-Palmeira	23	22	1	0,2	182	134	48	9,6
Sc-Palmitos	206	145	61	1,4	1558	1304	254	6,0
Sc-Papanduva	219	159	60	1,7	1427	1267	160	4,7
Sc-Paraíso	32	23	9	1,6	224	204	20	3,7
Sc-Passo de Torres	69	62	7	0,7	457	373	84	8,7
Sc-Passos Maia	25	19	6	0,8	196	170	26	3,5
Sc-Paulo Lopes	110	67	43	2,8	620	416	204	14,9
Sc-Pedras Grandes	90	47	43	3,4	456	339	117	10,0
Sc-Penha	474	334	140	1,8	3239	2728	511	6,9



Sc-Peritiba	20	18	2	0,4	167	134	33	7,0
Sc-Pescaria Brava	31	20	11	2,1	216	180	36	7,4
Sc-Petrolândia	31	16	15	1,8	294	258	36	4,5
Sc-Picarras	272	253	19	0,4	2031	1669	362	8,2
Sc-Pinhalzinho	491	381	110	1,4	3370	2715	655	8,7
Sc-Pinheiro Preto	105	98	7	0,5	780	678	102	7,0
Sc-Piratuba	52	32	20	1,8	276	324	-48	-4,0
Sc-Planalto Alegre	13	40	-27	-5,4	195	191	4	0,9
Sc-Pomerode	745	575	170	1,2	5473	4085	1388	10,6
Sc-Ponte Alta	57	23	34	6,3	253	213	40	7,5
Sc-Ponte Alta do Norte	58	48	10	1,2	401	288	113	15,3
Sc-Ponte Serrada	104	91	13	0,7	967	780	187	11,1
Sc-Porto Belo	590	458	132	2,0	3886	3374	512	8,0
Sc-Porto União	327	264	63	0,9	2864	2132	732	11,3
Sc-Pouso Redondo	267	254	13	0,3	2439	2004	435	9,6
Sc-Praia Grande	76	55	21	1,5	592	399	193	15,2
Sc-Presidente Castelo Branco	2	3	-1	-0,7	50	35	15	11,1
Sc-Presidente Getúlio	374	355	19	0,3	3383	2679	704	10,3
Sc-Presidente Nereu	12	11	1	0,5	115	70	45	29,4
Sc-Princesa	32	29	3	0,5	280	164	116	22,1
Sc-Quilombo	103	132	-29	-0,9	1008	887	121	4,0
Sc-Rancho Queimado	15	24	-9	-1,9	115	91	24	5,4
Sc-Rio das Antas	54	42	12	1,1	435	326	109	11,0
Sc-Rio do Campo	50	40	10	1,0	401	325	76	8,0
Sc-Rio do Oeste	98	89	9	0,6	656	541	115	8,8
Sc-Rio dos Cedros	202	191	11	0,3	1660	1348	312	9,0
Sc-Rio do Sul	1375	1176	199	0,7	11660	9406	2254	9,2
Sc-Rio Fortuna	43	29	14	1,3	285	201	84	8,6
Sc-Rio Negrinho	861	745	116	0,9	6384	5193	1191	10,3
Sc-Rio Rufino	7	4	3	1,2	66	37	29	12,9
Sc-Riqueza	43	30	13	1,8	328	234	94	14,5
Sc-Rodeio	121	134	-13	-0,5	1131	986	145	5,8
Sc-Romelandia	7	5	2	1,3	68	91	-23	-12,8
Sc-Salete	103	85	18	0,9	988	667	321	18,2
Sc-Saltinho	17	14	3	0,8	182	150	32	8,7
Sc-Salto Veloso	78	75	3	0,2	663	561	102	6,6
Sc-Sangão	211	195	16	0,4	1877	1346	531	14,4
Sc-Santa Cecília	242	220	22	0,5	2191	1813	378	9,6
Sc-Santa Helena	39	25	14	3,5	212	146	66	18,9
Sc-Santa Rosa de Lima	9	8	1	0,4	80	47	33	14,7
Sc-Santa Rosa do Sul	73	55	18	1,7	382	313	69	7,0
Sc-Santa Terezinha	18	12	6	1,1	243	193	50	10,4
Sc-Santa Terezinha do Progresso	14	4	10	6,1	64	40	24	16,1
Sc-Santiago do Sul	4	8	-4	-2,3	58	40	18	11,7



Sc-Santo Amaro da Imperatriz	314	254	60	1,0	2223	1635	588	10,8
Sc-Sao Bernardino	16	17	-1	-0,4	118	113	5	1,9
Sc-Sao Bento do Sul	1509	1348	161	0,5	11857	9869	1988	7,2
Sc-Sao Bonifacio	14	12	2	0,6	86	64	22	6,6
Sc-Sao Carlos	142	124	18	0,7	1052	762	290	12,4
Sc-Sao Cristovao do Sul	66	50	16	1,2	599	536	63	4,7
Sc-Sao Domingos	38	59	-21	-1,6	356	323	33	2,6
Sc-Sao Francisco do Sul	430	363	67	0,6	3604	3105	499	5,0
Sc-Sao Joao do Oeste	68	45	23	1,5	516	431	85	5,9
Sc-Sao Joao Batista	598	333	265	3,0	4540	3019	1521	20,0
Sc-Sao Joao do Itaperiu	68	64	4	0,3	566	479	87	6,2
Sc-Sao Joao do Sul	56	39	17	1,7	445	333	112	12,7
Sc-Sao Joaquim	298	182	116	1,8	2378	1844	534	8,8
Sc-Sao Jose	6839	4863	1976	1,7	46248	37101	9147	8,4
Sc-Sao Jose do Cedro	131	121	10	0,4	1083	864	219	8,4
Sc-Sao Jose do Cerrito	16	15	1	0,1	136	99	37	5,0
Sc-Sao Lourenco do Oeste	539	422	117	1,1	3829	3141	688	7,1
Sc-Sao Ludgero	270	224	46	0,9	2094	1701	393	8,0
Sc-Sao Martinho	22	13	9	1,2	227	118	109	17,4
Sc-Sao Miguel da Boa Vista	0	1	-1	-2,1	11	7	4	9,5
Sc-Sao Miguel D Oeste	688	637	51	0,3	5358	4540	818	5,8
Sc-Sao Pedro de Alcantara	23	14	9	2,1	231	97	134	42,8
Sc-Saudades	104	118	-14	-0,5	1082	912	170	6,0
Sc-Schroeder	256	268	-12	-0,3	2028	1648	380	9,3
Sc-Seara	478	439	39	0,5	3303	3088	215	2,7
Sc-Serra Alta	36	28	8	1,2	219	169	50	8,1
Sc-Sideropolis	188	259	-71	-1,5	1846	1762	84	1,8
Sc-Sombrio	373	319	54	0,8	2863	2308	555	8,6
Sc-Sul Brasil	5	9	-4	-1,5	95	73	22	9,4
Sc-Taio	231	255	-24	-0,4	2102	1870	232	4,6
Sc-Tangara	86	77	9	0,4	751	658	93	4,7
Sc-Tigrinhos	12	7	5	2,6	120	68	52	36,4
Sc-Tijucas	828	716	112	0,7	6026	4678	1348	9,4
Sc-Timbe do Sul	17	17	0	0,0	163	142	21	4,6
Sc-Timbo	943	888	55	0,3	7842	6373	1469	8,3
Sc-Timbo Grande	83	65	18	1,2	677	520	157	11,9
Sc-Tres Barras	172	211	-39	-0,7	2096	1642	454	9,0
Sc-Treviso	24	31	-7	-0,4	303	216	87	5,1
Sc-Treze de Maio	111	99	12	0,7	1052	865	187	11,4
Sc-Treze Tílias	244	184	60	1,5	1804	1508	296	7,7
Sc-Trombudo Central	95	96	-1	0,0	777	655	122	6,2
Sc-Tubarao	2102	1798	304	0,8	17034	13999	3035	8,6
Sc-Tunapolis	33	31	2	0,3	265	235	30	4,1



Sc-Turvo	169	146	23	0,5	1387	1117	270	6,8
Sc-União do Oeste	28	10	18	7,6	135	79	56	28,1
Sc-Urubici	60	44	16	1,0	552	367	185	13,6
Sc-Urupema	14	13	1	0,3	516	473	43	17,0
Sc-Urussanga	395	303	92	1,3	3016	2567	449	6,6
Sc-Vargeão	47	67	-20	-1,8	500	400	100	10,1
Sc-Vargem	97	23	74	15,3	540	153	387	226,3
Sc-Vargem Bonita	33	33	0	0,0	338	283	55	3,3
Sc-Vidal Ramos	36	16	20	2,6	230	181	49	6,5
Sc-Videira	1351	1318	33	0,1	10115	8600	1515	7,0
Sc-Vitor Meireles	46	30	16	1,8	401	337	64	7,5
Sc-Witmarsum	72	63	9	0,8	474	401	73	6,4
Sc-Xanxere	695	641	54	0,4	6078	5157	921	6,8
Sc-Xavantina	11	17	-6	-1,5	128	91	37	10,1
Sc-Xaxim	542	583	-41	-0,4	4426	3639	787	7,5
Sc-Zortea	9	7	2	1,2	75	46	29	20,1
Sc-Balneário Rincão	124	89	35	1,7	930	743	187	10,0