










Tipologia do PIB dos Municípios de Santa Catarina - 2017



Nota:
 Predominância: quando o VA da agro., ind. ou serv. maior ou igual a 70% do total.
 Maioria: quando o VA da agro., ind. ou serv. estiver entre 40% e 70% do total.
 Equilíbrio entre os três setores: fora do enquadramento acima.

Grupos	Atividades Econômicas	PIB (%)	População (%)	Municípios (Qtidade)
	Predominância Serviços	41,87 %	41,90 %	43
	Maioria Serviços	38,88 %	40,89 %	160
	Maioria Serviços e Agropecuária	1,92 %	2,69 %	44
	Maioria Agropecuária	0,31 %	0,38 %	06
	Maioria Indústria e Serviços	13,74 %	12,24 %	26
	Maioria Indústria	2,67 %	1,43 %	09
	Predominância Indústria	0,24 %	0,06 %	01
	Equilíbrio entre as atividades	0,37 %	0,41 %	06