







Taxa Média de Crescimento do Produto Interno Bruto das Associações de Municípios Catarinenses - 2002 / 2017



Grupos	Taxa Média de Crescimento	Associações (qtidade)
 Grupo Superior	de 12 % a 15 %	01
 Grupo 4	de 10 % a 12 %	12
 Grupo 3	de 9 % a 10 %	05
 Grupo 2	de 8,5 % a 9 %	01
 Grupo Inferior	de 8 % a 8,5 %	02